Comune di Assemini

sangermano | iren gruppo

UN RICICLO DI QUALITÀ... PORTA BUONI FRUTTI

Ecocalendario
2023 / 2024

LA RACCOLTA DIFFERENZIATA È FONDAMENTALE

È fondamentale che ciascuno si impegni per "**RIDURRE LA PROPRIA PRODUZIONE DI RIFIUTO"**, prima azione fondamentale per allegerire l'impatto ambientale complessivo.

"RIUTILIZZARE E RIPARARE" quando possibile sono le azioni immediatamente successive che consentono di allungare la vita delle cose di cui ci circondiamo, allontanando il momento in cui si trasformeranno in rifiuti.

In ultima battuta, non meno importante delle altre "**È FONDAMENTALE UNA RACCOLTA DIFFERENZIATA DI QUALITÀ"** che permette di recuperare importanti risorse che altrimenti andrebbero disperse.
Evitare intrusi nei rifiuti, raccogliere ed esporre correttamente i contenitori assegnati, utilizzare il centro di raccolta, sono buone abitudini da migliorare giorno dopo giorno.

In questo calendario troverai consigli, indicazioni e tutte le informazioni per una raccolta differenziata di qualità.

IL CENTRO DI RACCOLTA

Che cos'è

Il Centro di Raccolta è un luogo, riservato ai residenti di Assemini, dove poter portare **gratuitamente** tutti quei rifiuti che non possono essere conferiti attraverso il normale sistema di raccolta.

Dove si trova

In Località Su Carropu, strada Assemini-Decimomannu, oltre il cimitero comunale.

Orari di apertura

Lunedì, mercoledì, giovedì, sabato	8.00 - 14.00
Martedì, venerdì	13.00 - 19.00
Domenica	8.00 - 12.00

Come si accede

L'accesso al centro di raccolta è possibile per i cittadini e le attività commerciali, mediante identificazione tramite tessera sanitaria.

Come conferire i rifiuti al centro di raccolta

- Suddividi i rifiuti per tipologia, separandoli preventivamente, in questo modo le operazioni saranno veloci e precise.
- Fai attenzione al trasporto di eventuali contenitori con liquidi all'interno (es. olio vegetale).
- Nel caso di conferimento di mobilio, suddividi correttamente legno e ferramenta, riducendone le dimensioni e l'ingombro.
- Non abbandonare i tuoi rifiuti fuori dal centro di raccolta.

Ritiro ingombranti gratuito

È possibile richiedere il servizio gratuito di ritiro ingombranti a domicilio, attraverso il sito **www.assemini-differenzia.it** o chiamando il **numero verde 800.301.088** negli orari di apertura per concordare orario e giornata del ritiro. Ciascuna utenza domestica ha diritto a 4 ritiri all'anno per un massimo di 3 pezzi a ritiro.

Es. **1 poltrona** + **1 sedia** + **1 lavatrice**

Cosa si può portare

Al Centro di Raccolta puoi portare tutti i rifiuti che per tipologia, dimensione o quantità, non possono essere conferiti con il normale servizio **Porta a Porta** (PAP) o **Isole Ecologiche** (ISE), ad esempio:

- accumulatori auto
- inerti prodotti da piccole manutenzioni domestiche
- carta e cartone
- cartucce esauste di stampanti e fax
- elettrodomestici (frigoriferi, lavatrici, tv, monitor, computer, phon, ecc.)
- erba e ramaglie
- indumenti
- neon
- oggetti ingombranti
- oggetti in legno
- oggetti in metallo
- olio minerale
- olio vegetale
- pile e batterie
- farmaci
- plastica, vetro e metalli
- umido organico
- vetro da infissi, specchi e damigiane

OGNI COSA AL SUO POSTO

COME DIVIDERE CORRETTAMENTE I RIFIUTI

		Cosa SÌ	Cosa NO
UMIDO	*Usare solo sacchetti compostabili, no rifiuto sfuso*	Avanzi di cibo, ossi, lische di pesce, bucce e noccioli di frutta, scarti di verdura, bustine di tè, fondi di caffè, gusci (uova, noci, cozze, vongole, gamberi), pane, tovaglioli e fazzoletti in carta usati e sporchi di cibo, tappi in sughero, cenere, fazzoletti di carta, scottex.	Cibi liquidi, olio, erba e foglie in grandi quantità, pannolini, assorbenti, stracci anche se bagnati, materiali pericolosi.
PLASTICA	*Usare solo sacchi semitrasparenti, no rifiuto sfuso.* ***Riduci il volume*** *degli imballaggi*	Bottiglie (acqua e bevande), contenitori per liquidi (shampoo, detersivi, ecc.), vasetti dello yogurt e similari, vaschette per alimenti (polistirolo e plastica), polistirolo da imballaggio, piatti e bicchieri in plastica, grucce in plastica (attaccapanni).	Giocattoli, bacinelle, sedie, tavolini, posate in plastica, plastica dura.
CARTA E CARTONE	*Usare solo buste e scatole di carta o pacchi legati con spago*	Riviste, quotidiani, fogli, libri e quaderni, volantini pubblicitari, cartoni della pizza anche unti, buste, scatole e scatoloni da imballaggio, contenitori in cartone per bevande (tipo Tetra Pak), cartone.	Carta accoppiata con altri materiali, carta carbone e stagnola.
VETRO E METALLI	*Conferire sfuso nel contenitore in dotazione*	Bottiglie, barattoli, lattine (birra, bibite), vasetti e contenitori anche con tappo in metallo, contenitori in banda stagnata in genere, pentole, posate e coperchi, caffettiere, padelle in alluminio e acciaio, teglie e vaschette in alluminio.	Cocci in ceramica e porcellana, specchi, lampadine e tubi al neon, pirofile da forno.
SECCO	*Usare sacchetti semitrasparenti da riporre nel contenitore con TAG*	Cassette audio e video, cd, dvd e vinili, bicchieri in vetro, cocci in ceramica, collant, pannolini, assorbenti, penne, accendini, mozziconi di sigarette, bastoncini igienici, rasoi, carta (adesiva, vetrata, oleata, plastificata), candele, capelli, spazzolini da denti, nastro isolante, scontrini, ombrelli, gomma, siringhe, cosmetici, polveri di aspirapolvere, lampadine a filamento e tutto ciò che non è riciclabile.	Tutti i materiali riciclabili, rifiuti pericolosi, lampadine a risparmio energetico, pile e batterie.

SCOPRIAMO INSIEME LA TARIFFA PUNTUALE (TA.RI.P)

Il percorso di rinnovo del servizio di igiene urbana è stato intrapreso per portare alla definizione della tariffa puntuale.

Utenze domestiche

Come si calcola

La tariffa puntuale (Ta.Ri.P.) si calcolerà in base a:

Parte fissa
superficie dell'immobile

Parte fissa
numero di componenti della famiglia o tipologia attività economica

Parte variabile
volume degli svuotamenti complessivi del contenitore dell'indifferenziato in un anno

Costo al litro

La parte variabile della tariffa è determinata in euro/litro.
Ogni tipologia di utenza avrà un volume minimo di svuotamenti incluso in tariffa.
Gli svuotamenti ulteriori rispetto a quelli già inclusi nella parte variabile avranno un costo che sarà esposto in bolletta.

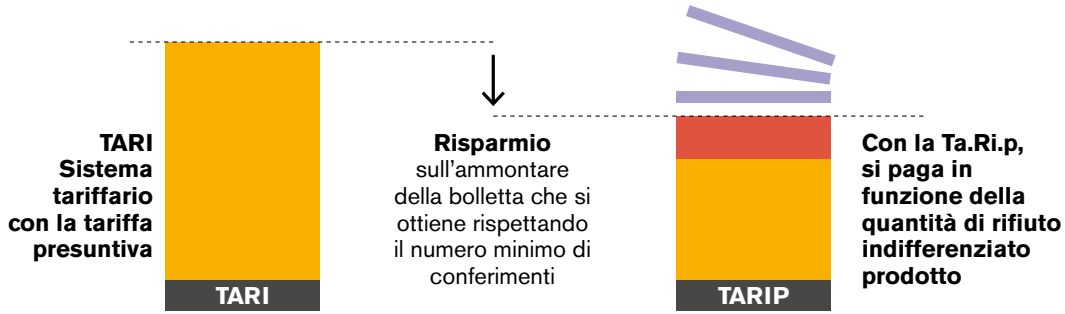

Parte fissa: superficie unità immobiliare e n° di occupanti

Parte variabile: volume degli svuotamenti minimi

Parte variabile: volume degli svuotamenti oltre i minimi

È più equa

Premia i comportamenti virtuosi degli utenti che differenziano correttamente e conferiscono quantità minime di rifiuto secco residuo.

Diminuisce

La quantità di rifiuti da smaltire all'inceneritore

Responsabilizza

Differenziare bene conviene e premia chi produce meno rifiuti.

CONSIGLI UTILI PER UNA CORRETTA RACCOLTA DIFFERENZIATA

Raccolta carta, cartone e plastica

Per la raccolta di carta e cartone, non viene richiesto nessun contenitore e l'esposizione potrà essere fatta utilizzando **scatole o sporte in carta** con l'accortezza di non utilizzare sacchi in plastica.

Per la plastica, usare **qualsiasi sacco semitrasparente** che permetta un controllo da parte degli operatori addetti alla raccolta. **Riduci il volume** degli imballaggi in plastica.

Contenitori intelligenti

Il contenitore del rifiuto secco non riciclabile e quello del rifiuto umido sono **"taggati"**, dotati di un sistema, che consente di rilevare il nominativo del proprietario e permettere di conteggiare il numero degli svuotamenti effettuati. Il conteggio avrà fini statistici, in un processo indirizzato verso la tariffazione puntuale (Ta.ri.p), dove ciascuna utenza pagherà anche in funzione del rifiuto prodotto.

Alcuni consigli utili per la gestione dei contenitori



- **Rendi riconoscibile** il tuo contenitore in modo da non confonderlo con quello dei vicini (es.con una sigla)
- **Esponi** il contenitore **solo quando pieno**
- **Non posizionare materiale che ecceda** l'effettivo volume del contenitore per evitare un doppio conteggio dello svuotamento
- **Esponi il contenitore solo il tempo necessario**, entro le ore 6.00 del giorno di raccolta.

ALTRE INFORMAZIONI UTILI

Attenzione! Mascherine e guanti monouso, devono essere inseriti in sacchetti chiusi nel contenitore del secco non riciclabile.

Riduci il volume dei tuoi rifiuti, schiacciandoli (es.bottiglie) oppure smontandoli (es.scatole e contenitori in carta e cartone).

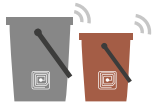

Per il rifiuto secco indifferenziato e per il rifiuto umido organico, **utilizza solamente i contenitori** con il tag consegnati.

Rispetta i giorni di raccolta indicati a calendario.

Se puoi scarica e installa l'app Municipium, per essere tempestivamente avvisato in caso di variazioni nel sistema di raccolta.

Hai dubbi o perplessità? Contatta il numero verde **800.301.088** (dal lun. al ven. dalle 8.30 alle 16) e chiedi informazioni, oppure vistia il sito **www.assemini-differenzia.it**

Abiti usati: quelli ancora in buono stato possono essere inseriti negli appositi contenitori dislocati sul territorio comunale, oppure portati presso l'ecocentro. Consulta la mappa dei contenitori su **www.assemini-differenzia.it**

Olio alimentari vegetale: può essere conferito presso i punti di raccolta dislocati sul territorio.
Trova il punto raccolta più vicino consultando la mappa su **www.assemini-differenzia.it**

Pannolini per bambini: possono ricevere un particolare servizio di raccolta pannolini, le famiglie che ne faranno **richiesta** compilando l'apposito modulo messo a disposizione presso l'ufficio igiene urbana del comune. Il servizio integrativo prevede un ritiro specifico nei giorni di **martedì** e **venerdì**.

Pannoloni / traverse per anziani: il **servizio integrativo** di ritiro pannoloni e traverse, può essere attivato compilando il modulo presso l'ufficio servizi sociali del comune. Il servizio prevede un passaggio di ritiro integrativo nelle giornate del **lunedì**, **mercoledì** e **sabato**.

ECOMOBILE

Puoi conferire i seguenti rifiuti presso l'ecomobile:

- umido
- vetro e metalli
- plastica
- secco
- carta e cartone
- ingombranti e raee di piccole dimensioni

Ricorda di portare con te la **tessera sanitaria**.

Giorni e zone di raccolta

- **PRIMO GIOVEDÌ del mese:** Piazza delle Regioni
- **SECONDO GIOVEDÌ del mese:** Via U. La Malfa
- **TERZO GIOVEDÌ del mese:** Via Truncu Is Follas

Nei giorni festivi non verranno eseguiti servizi di raccolta.

LA SUDDIVISIONE DEL TERRITORIO PER LA RACCOLTA PORTA A PORTA

La **corretta esposizione** in strada pubblica dei contenitori consente agli operatori ecologici incaricati di svolgere il servizio velocemente e regolarmente.
Segui questi semplici consigli e raccomandazioni:

- **identifica il tuo contenitore** dei rifiuti con una sigla o con un elemento particolare così da non confonderlo con quello dei vicini
- **non esporre** i rifiuti privi di contenitore in dotazione (quali carta/cartone e plastica) in caso di condizioni meteo avverse (es. forte vento, temporale ecc.)*
- **in caso di allerta meteo** annunciata (per forte vento e temporali), esponi i contenitori **sollevandoli e ancorandoli alla recinzione**
- **ritira** il contenitore vuoto appena possibile e riponilo in area privata.

** Come indicato dal vigente "Regolamento disciplina servizio di gestione dei rifiuti e igiene urbana".*

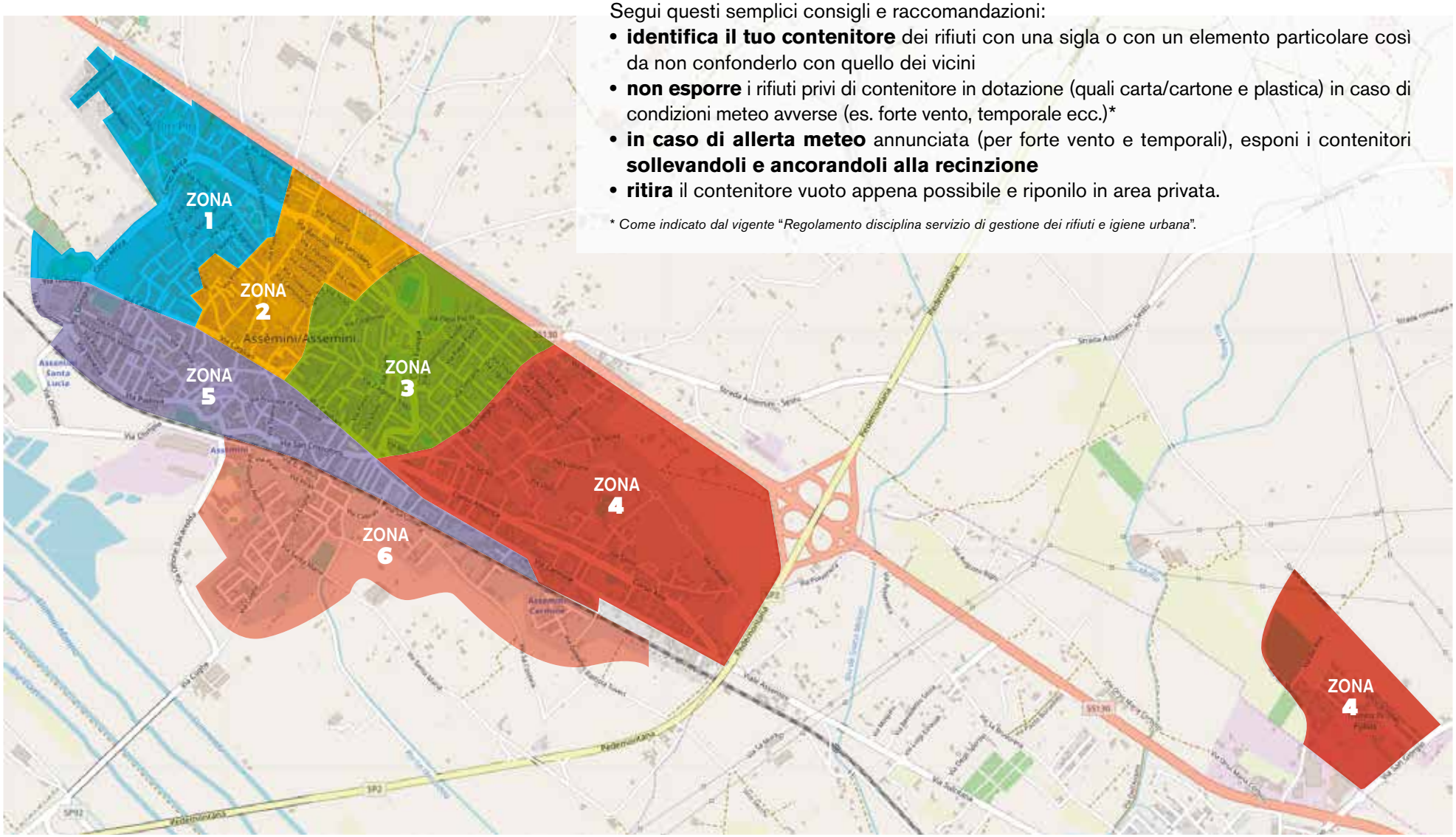

"OpenStreetMap" www.openstreetmap.org

ZONA 1

SERVIZIO PORTA A PORTA: RIEPILOGO GIORNI DI RACCOLTA

Lunedì	Umido
Martedì	Plastica
Mercoledì	Umido, Secco
Giovedì	
Venerdì	Umido, Carta e cartone
Sabato	Vetro e metalli

! Il servizio di raccolta nei giorni festivi infrasettimanali è garantito solo per la frazione del secco dove prevista.

Legenda

Umido · Plastica · Carta e cartone · Vetro e metalli · Secco

ELENCO VIE ZONA 1

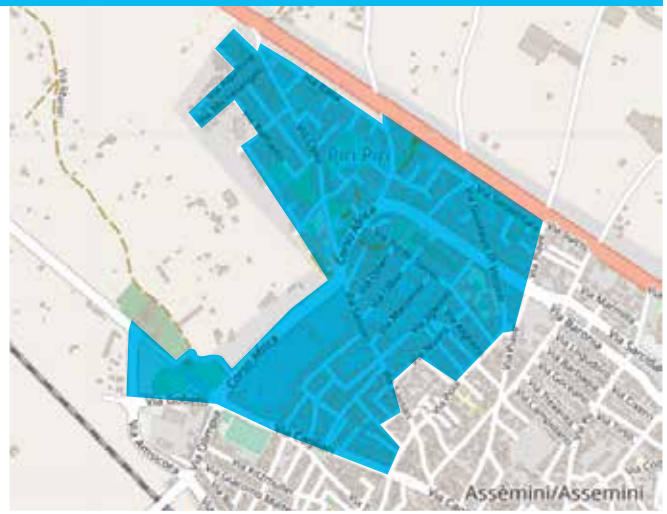

- C.so Africa
- Via Bernini
- Via Bosa
- Via Botticelli
- Via Modigliani
- Via Serpentara
- Via Alghero
- Via Bellini
- Via Borgognone
- Via Bramante
- Via Cagliari
- Via Canaletto
- Via Caprera
- Via Caravaggio
- Via Carbonia
- Via Cipro
- Via Corsica
- Via dei Mille
- Via dell'Asinara
- Via Di Vittorio
- Via Donizetti
- Via Dorgali
- Via Elba
- Via Gorizia
- Via Gorizia da Cagliari a Sassari
- Via Iglesias
- Via Ischia
- Via Istria
- Via Italia
- Via La Maddalena
- Via Lanusei
- Via Leonardo Da Vinci
- Via Linosa
- Via Lipari
- Via Macomer
- Via Mal di Ventre
- Via Malta
- Via Manin
- Via Mantegna
- Via Michelangelo
- Via Nuoro
- Via Olbia
- Via Oristano
- Via Ozieri
- Via Paganini
- Via Picasso
- Via Piero della Francesca
- Via Ponza
- Via Porrino
- Via Porto Torres
- Via Procida
- Via Puccini
- Via Raffaello
- Via Rossini
- Via Sassari
- Via Stromboli
- Via Tavolara
- Via Tempio
- Via Terralba
- Via Tiepolo
- Via Tortolì
- Via Udine
- Via Ustica
- Via Verdi
- Via Vulcano
- Via Zara

ZONA 2

SERVIZIO PORTA A PORTA: RIEPILOGO GIORNI DI RACCOLTA

Lunedì	Umido
Martedì	Carta e cartone
Mercoledì	Umido, Vetro e metalli
Giovedì	
Venerdì	Umido, Plastica
Sabato	Secco

! Il servizio di raccolta nei giorni festivi infrasettimanali è garantito solo per la frazione del secco dove prevista.

Legenda

- Umido
- Plastica
- Carta e cartone
- Vetro e metalli
- Secco

ELENCO VIE ZONA 2

- Via Adda
- Via Arno
- Via Barbagia
- Via Baronia
- Via Campidano
- Via Cedrino
- Via Cixerri
- Via Edison
- Via Fiume
- Via Gallura
- Via Gerrei
- Via Goceano
- Via Isonzo
- Via La Nurra
- Via Logudoro
- Via Maiorana
- Via Mandrolisai
- Via Manzoni
- Via Marconi
- Via Marghine
- Via Marmilla
- Via Ogliastra
- Via Parteolla
- Via Piave
- Via Piave da Cagliari a S.S. 130
- Via Po
- Via Pola
- Via Rio Leni
- Via Rio Sa Murta
- Via Rio Taloro
- Via Riu Mannu
- Via Sarcidano
- Via Sarrabus
- Via Sulcis
- Via Tevere
- Via Tevere da Cagliari a S.S. 130
- Via Tirso
- Via Trexenta

ZONA 3

SERVIZIO PORTA A PORTA: RIEPILOGO GIORNI DI RACCOLTA

Lunedì	Umido, Secco
Martedì	
Mercoledì	Umido, Plastica
Giovedì	Vetro e metalli
Venerdì	Umido
Sabato	Carta e cartone

! Il servizio di raccolta nei giorni festivi infrasettimanali è garantito solo per la frazione del secco dove prevista.

Legenda

Umido · Plastica · Carta e cartone · Vetro e metalli · Secco

ELENCO VIE ZONA 3

- C.so Europa
- P.zza della Conciliazione
- Via 2 Agosto 1980
- Via Abruzzi
- Via Adige
- Via Aldo Moro
- Via Ariosto
- Via Basilicata
- Via Belli
- Via Benedetto XV
- Via Carducci
- Via Carife
- Via Coghinas
- Via De Gasperi
- Via Emilia
- Via Flumendosa
- Via Foscolo
- Via Francia
- Via Friuli
- Via Giovanni Paolo II
- Via Giovanni XXIII
- Via Kennedy
- Via Kolbe
- Via La Malfa
- Via Leone XIII
- Via Leopardi
- Via Liguria
- Via Lombardia
- Via Lucania
- Via Lussu
- Via Marx
- Via Molise
- Via Monti
- Via Paolo VI
- Via Parini
- Via Pascoli
- Via Petrarca
- Via Piemonte
- Via Pio IX
- Via Pio X
- Via Pio XI
- Via Puglie
- Via Repubblica
- Via Salvo d'Aquisto
- Via Sardegna
- Via Tagliamento
- Via Tasso
- Via Temo
- Via Ticino
- Via Toscana
- Via Veneto

ZONA 4

SERVIZIO PORTA A PORTA: RIEPILOGO GIORNI DI RACCOLTA

Lunedì	Vetro e metalli
Martedì	Umido
Mercoledì	Carta e cartone
Giovedì	Umido, Secco
Venerdì	
Sabato	Umido, Plastica

! Il servizio di raccolta nei giorni festivi infrasettimanali è garantito solo per la frazione del secco dove prevista.

Legenda

Umido · Plastica · Carta e cartone · Vetro e metalli · Secco

ELENCO VIE ZONA 4

- C.so America
- C.so Asia
- P.zza delle Regioni
- Via Sant'Elia
- Via Alziator
- Via Atene
- Via Berlino
- Via Berna
- Via Calabria
- Via Campania
- Via Caporetto
- Via Carmine
- Via Ciusa
- Via Curie
- Via De Sanctis
- Via degli Ulivi
- Via dei Mandorli
- Via dei Pini
- Via dei Platani
- Via dei Salici
- Via del Ginepro
- Via delle Mimose
- Via Einaudi
- Via Einstein
- Via Etruria
- Via Fellini
- Via Fermi
- Via Galilei
- Via Giolitti
- Via Grazia Deledda da Carmine a Ferrovia
- Via Inghilterra
- Via Irpinia
- Via Lazio
- Via Lepanto
- Via Lisbona
- Via Londra
- Via Lubiana
- Via Madrid
- Via Manno
- Via Marche
- Via Marengo
- Via Marzabotto
- Via Meucci
- Via Montale
- Via Monte Sabotino
- Via Newton
- Via Oceania
- Via Oslo
- Via Parigi
- Via Pasolini
- Via Pertini
- Via Praga
- Via Quasimodo
- Via Romagna
- Via Rosselli
- Via Rossellini
- Via Sacco
- Via Sacro Cuore
- Via Salemi
- Via Sannio
- Via Satta
- Via Segni
- Via Sicilia
- Via Silone
- Via Spagna
- Via Spalato
- Via Stoccolma
- Via Teano
- Via Togliatti
- Via Torricelli
- Via Trentino
- Via Trilussa
- Via Truncu Is Follas
- Via Turati
- Via Umbria
- Via Ungaretti
- Via Val D'aosta
- Via Vanzetti
- Via Visconti
- Via Volta

ZONA 5

SERVIZIO PORTA A PORTA: RIEPILOGO GIORNI DI RACCOLTA

Lunedì	Plastica
Martedì	Umido, Secco
Mercoledì	
Giovedì	Umido, Carta e cartone
Venerdì	Vetro e metalli
Sabato	Umido

! Il servizio di raccolta nei giorni festivi infrasettimanali è garantito solo per la frazione del secco dove prevista.

Legenda

Umido · Plastica · Carta e cartone · Vetro e metalli · Secco

ELENCO VIE ZONA 5

- P.zza Don Bosco
- P.zza Martiri
- P.zza San Pietro
- Via Amsicora
- Via Ancona
- Via Angioy
- Via Bainsizza
- Via Bari
- Via Bixio
- Via Bologna
- Via Calatafimi
- Via Carloforte
- Via Catania
- Via Cesare Battisti
- Via Coghe da Ferrovia a Cagliari
- Via dei Giudicati
- Via del Popolo
- Via Eleonora d'Arborea
- Via Fara
- Via Firenze
- Via Garibaldi
- Via Genova
- Via Giudice Chiano
- Via Giudice Guglielmo
- Via Giudice Mariano
- Via Giudicessa Benedetta
- Via Gobetti
- Via Gorizia da Trieste a Cagliari
- Via Gramsci
- Via Iv Novembre
- Via Kitzmuller
- Via La Marmora
- Via Leo
- Via Loru
- Via Matteotti
- Via Milano
- Via Municipio
- Via Napoli
- Via Oberdan
- Via Padova
- Via Palermo
- Via Perugia
- Via Piave da Cagliari a Garibaldi
- Via Pisa
- Via Principe di Piemonte
- Via Rinascita
- Via Roma
- Via Sa Nuxedda
- Via Salaris
- Via San Cristoforo
- Via San Francesco
- Via San Giovanni
- Via San Martino
- Via Taranto
- Via Tevere da Cagliari a Ferrovia
- Via Torino
- Via Trento
- Via Trieste
- Via Venezia
- Via XX Settembre

ZONA 6

SERVIZIO PORTA A PORTA: RIEPILOGO GIORNI DI RACCOLTA

Lunedì	Plastica
Martedì	Umido, Carta e cartone
Mercoledì	
Giovedì	Umido, Plastica
Venerdì	Secco
Sabato	Umido

! Il servizio di raccolta nei giorni festivi infrasettimanali è garantito solo per la frazione del secco dove prevista.

Legenda

Umido · Plastica · Carta e cartone · Vetro e metalli · Secco

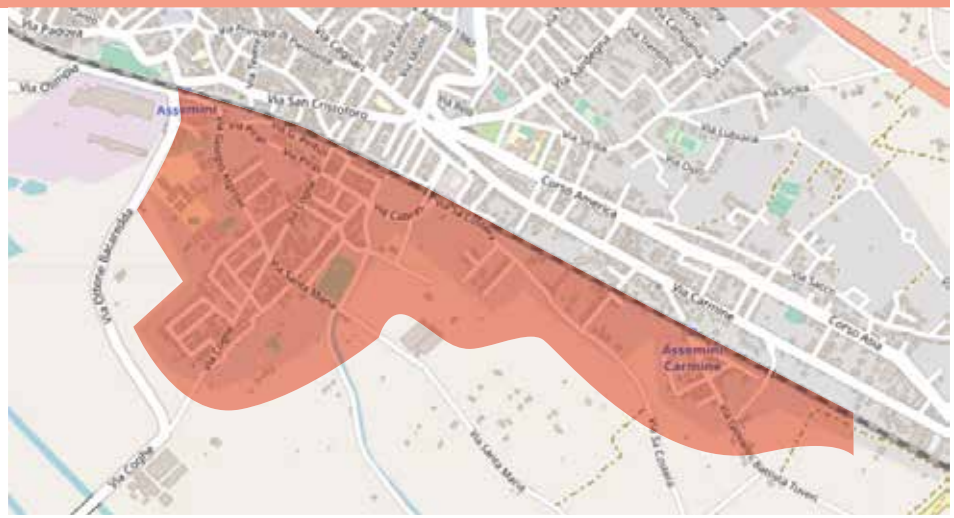

ELENCO VIE ZONA 6

- Via Asproni
- Via Bacaredda
- Via Bruscu Onnis
- Via Cabras
- Via Capri
- Via Cavour
- Via Coghe da Ferrovia a fine
- Via Conte Cecconi
- Via Conte Cecconi - prolungamento Via Tuveri
- Via Dei Geranei
- Via Dei Tulipani
- Via Della Liberta'
- Via Delle Orchidee
- Via Delle Rose
- Via Filzi
- Via Fratelli Bandiera
- Via Garau
- Via Grazia Deledda da Ferrovia a Sa Costera
- Via Levante
- Via Libeccio
- Via Mameli
- Via Maroncelli
- Via Martini
- Via Mazzini
- Via Menotti
- Via Olimpia
- Via Pellico
- Via Pintus
- Via Piras
- Via Pitzolo
- Via Ponente
- Via Quintino Sella
- Via Risorgimento
- Via Sa Costera
- Via Santa Maria
- Via Sauro
- Via Scirocco
- Via Sonnino
- Via Spano
- Via Sulis
- Via Tramontana
- Via Tuveri

PIANO DI PROTEZIONE CIVILE - RISCHIO IDRAULICO

Il territorio comunale è suddiviso a **zone che coincidono con quelle definite per la raccolta differenziata** dei rifiuti. **Verifica la tua zona** utilizzando la cartina precedente e il dettaglio dello stradario.

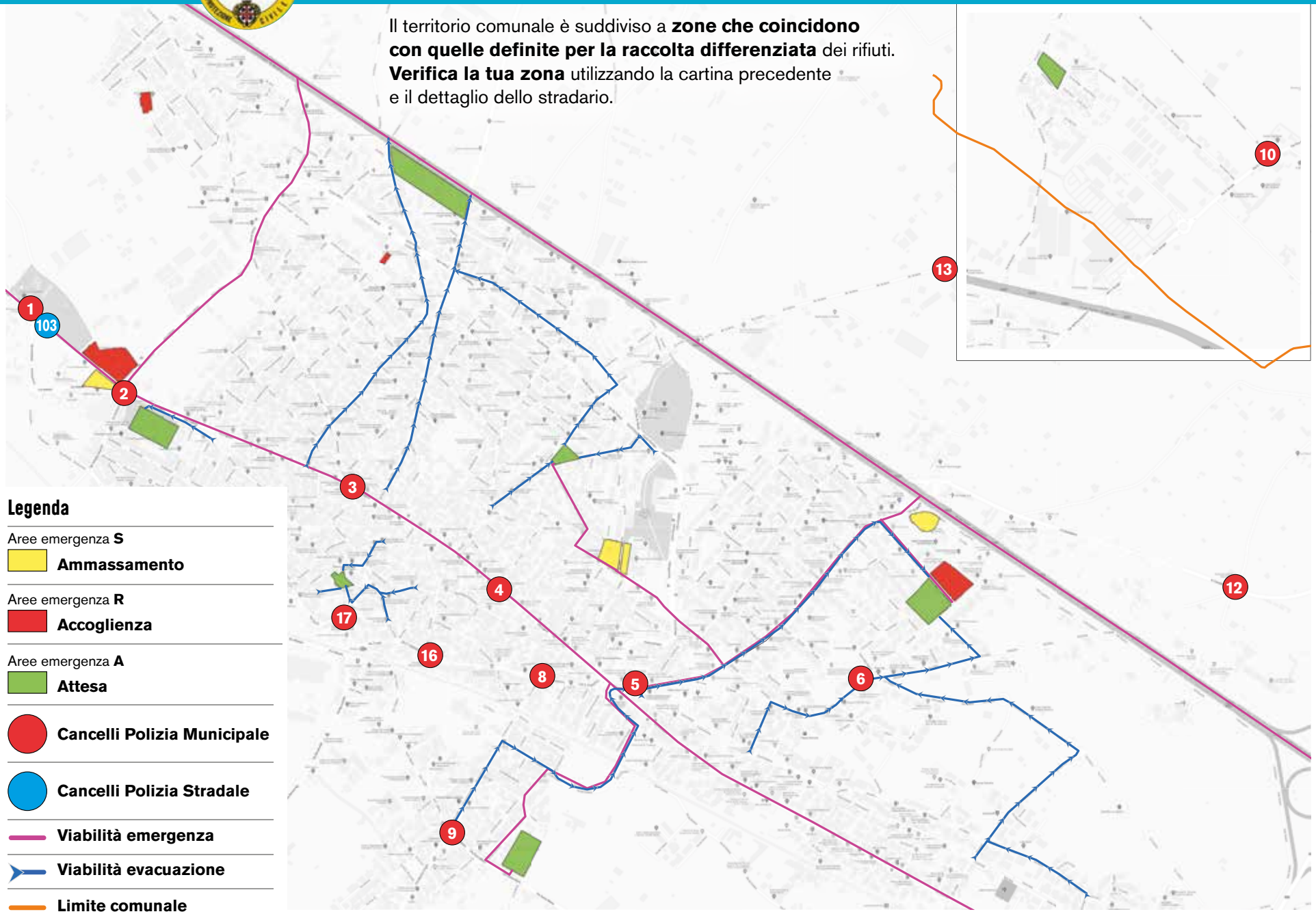

Legenda

Aree emergenza **S**

Ammassamento

Aree emergenza **R**

Accoglienza

Aree emergenza **A**

Attesa

Cancelli Polizia Municipale

Cancelli Polizia Stradale

Viabilità emergenza

Viabilità evacuazione

Limite comunale

RISCHIO ALLUVIONE

La nostra cittadina, come molti già sanno, si trova, all'interno di un'area ad alto rischio idraulico.

Questa condizione determina problemi di allagamento, che in alcuni quartieri si manifestano dopo semplici piogge abbondanti, mentre per altre zone esistono rischi anche seri, in caso di nubifragi improvvisi.
Il comune di Assemini si è dotata, sin dal 2012, di un Piano di Protezione Civile e di un Centro Operativo di Coordinamento (COC) per le emergenze, che ha sede presso il Palazzo Comunale negli uffici della Polizia Locale e risponde al **numero verde 800533850** e al **n. 070949259**.

Il Piano di protezione civile è stato di recente aggiornato con delibera del Commissario Straordinario n. 17 del 14/09/2022 e rappresenta lo strumento operativo che razionalizza e organizza le procedure d' intervento nelle emergenze dell'apparato comunale, delle aziende erogatrici dei pubblici servizi e l'intervento del volontariato, in modo da ottenere la massima efficienza in caso di conclamata emergenza, con operazioni di primo soccorso alla popolazione e affida alla fattiva collaborazione dei cittadini il buon funzionamento dell'intero sistema organizzativo e quindi il buon esito delle operazioni.

Siamo noi e le nostre famiglie attori principali di questo sistema: è importante sapere come comportarsi, come avvisare e come collaborare con i soccorritori.

La presente guida ha esattamente questo scopo: fornire a più persone possibili le indicazioni utili affinché si abbia conoscenza dei comportamenti da tenere e la consapevolezza delle cose da fare nelle situazioni di emergenza.

Aree polifunzionali

In linea con quanto previsto dalla normativa vigente in materia di protezione civile e di redazione dei piani comunali, Assemini ha previsto l'individuazione di aree polifunzionali idonee a fronteggiare gli eventi calamitosi. Tali aree hanno lo scopo di tutelare i cittadini e di ridurre al minimo il danno provocato da un'alluvione.

Aree di Attesa

Sono delle **aree di raccolta SICURE** per la popolazione, che in caso di emergenza riceve la prima assistenza e informazioni sull'evento in corso da parte del personale qualificato e addestrato alla gestione di fenomeni calamitosi.

Aree di Accoglienza

Sono delle **aree idonee a dare ricovero** a lungo termine alla popolazione evacuata dalle proprie abitazioni. Si tratta per lo più di chiese, palestre, scuole, impianti sportivi e spazi da utilizzare come tendopoli.

Aree di Ammassamento dei Soccorsi

Sono degli **spazi aperti**, principalmente parcheggi pubblici vicini alle aree di attesa e di accoglienza, i**n grado di ospitare i soccorritori** che raggiungono la zona principale colpita dall'alluvione.
In tali spazi trovano alloggio tutti i mezzi e le strutture utilizzate dai soccorritori, per garantire la massima efficienza ed efficacia nelle operazioni di emergenza.

ALLERTA METEO

È opportuno informarsi costantemente sull'evoluzione meteorologica, visualizzare il sito istituzionale ***www.sardegnaambiente.it/protezionecivile/***, con particolare riguardo alla sezione "eventi in atto", ascoltare la radio o guardare la televisione per apprendere eventuali avvisi di condizioni meteorologiche avverse o di allerte di protezione civile, e rispettare le disposizioni degli enti locali e di protezione civile preposti al sistema di allertamento e alla gestione dell'emergenza (es. ordinanze sindacali).

Il Comune di Assemini, con il fine di diffondere il più possibile lo stato di allerta e fornire informazioni utili in caso di emergenza, **ha distribuito sul territorio comunale:**

- **cartellonistica** con l'indicazione del codice allerta vigente;
- **impianti a sirena**, con l'invio di messaggi ad hoc diffusi;
- **pannelli segnaletici** luminosi con messaggio variabile.

Ulteriori informazioni anche nel sito
www.comune.assemini.ca.it

I codici colore delle allerte

La normativa sull'allertamento prevede l'uso di codici colore, **per un'immediata comprensione dei livelli di allerta**, che vanno dal verde (assenza di criticità), sino al rosso che indica una situazione estrema.



ROSSO / criticità elevata
Sono previsti fenomeni naturali suscettibili di raggiungere valori estremi, che possono dare luogo a danni e rischi anche gravi per la popolazione e interessare in modo diffuso il territorio.

ARANCIONE / criticità moderata
Sono previsti fenomeni naturali che non raggiungono valori estremi, ma che possono interessare un'importante porzione del territorio o dare luogo a danni ed a rischi estesi per la popolazione.

GIALLO / criticità ordinaria
Sono previsti fenomeni naturali che possono dare luogo a situazioni usualmente e comunemente accettabili dalla popolazione e governabili a livello locale.

VERDE / criticità assente
Non sono previsti fenomeni naturali che possano generare il rischio considederato.

Alluvione

L'alluvione è un evento metereologico particolarmente intenso, che comporta lo **straripamento di corsi d'acqua** e causa danni alla viabilità, agli edifici e ai fiumi e torrenti in piena, e purtroppo anche alle persone che si trovano nelle aree pericolose al momento della piena.

É dunque **INDISPENSABILE MANTENERE LA CALMA E NON FARSI PRENDERE DAL PANICO**.

L'esito delle operazioni di soccorso e del piano di protezione civile dipendono dal comportamento dei cittadini che devono attenersi alle istruzioni riportate nel presente opuscolo.

PIANO DI PROTEZIONE CIVILE - RISCHIO IDRAULICO

Come comportarsi

Nelle pagine successive sono elencate le procedure di emergenza da adottare in caso di alluvione.

- **È necessario rendere partecipe tutto il nucleo familiare**, compresi i bambini, dei comportamenti da tenere e delle procedure da seguire. Sapere cosa fare e dove andare aiuta a non farsi prendere dal panico.
- **Predisponi una mini attrezzatura di emergenza**, contenuta in una sacca robusta e impermeabile da porre in un luogo raggiungibile e noto a tutta la famiglia, da portare in caso di bisogno.
- **In caso di evacuazione assicurarsi che non sia rimasto nessuno in casa** (persone o animali), spegnere gli interruttori principali dell'energia elettrica e del gas, chiudere porte e finestre.

Sacca di emergenza

- Fotocopia dei documenti di tutto il nucleo familiare e le chiavi di casa
- Una torcia elettrica con batterie funzionanti
- Una radio AM/FM portatile
- Una confezione con materiale di Pronto Soccorso ed eventuali
- Medicinali di posologia.

Richieste di soccorso

In caso di emergenza le richieste di soccorso devono essere complete ed esaurienti:

- Comunicare indirizzo esatto e indicazioni per raggiungerlo
- Tipo di emergenza (allagamento).

Numeri d'emergenza

- Corpo forestale e di Vigilanza Ambientale: **1515**
- Emergenza Sanitaria: **118**
- Vigili del Fuoco: **115**
- Carabinieri: **112**
- Polizia di stato: **113**
- Guardia di Finanza: **117**

Cosa fare durante l'alluvione...

Se sei a casa

- **Stacca** gli interruttori di luce e gas
- **Chiudi** porte e finestre
- **Non abbandonare** la casa se non sei certo di una via di fuga sicura
- Se non puoi abbandonare la casa
  sali ai piani superiori usando le scale
  e attendi l'arrivo dei soccorsi
- **Rinuncia** a mettere in salvo qualunque bene o materiale
- **Non restare** o andare nei locali interrati o seminterrati.

Se sei a piedi

- **Rifugiati** nel primo stabile che offra riparo dalla piena e attendi che le condizioni migliorino
- **Non attraversare strade** allagate
- **Non usare sottopassaggi**
- **Non attraversare** ponti, guadi e corsi d'acqua.

Se sei in macchina

- Se l'acqua ha già invaso la sede stradale, **rallenta e fermati** appena trovi un luogo sicuro.
- **Non attraversare ponti** e guadi.
- **Non attraversare sottopassi** stradali.
- **Non posteggiare** in locali interrati.
- **Non posteggiare sugli argini** di un corso d'acqua.
- Se non avete raggiunto un luogo sicuro, **non abbandonare** la macchina.

Cosa fare dopo l'alluvione...

- **Non usare energia** elettrica fino al sopralluogo di un tecnico.
- **Non bere** l'acqua dei rubinetti fino alla verifica della potabilità.
- **Non mangiare** cibi e viveri che siano entrati in contatto con l'acqua.
- **Pulisci e disinfetta** le superfici esposte all'acqua di piena.

ASSOCIAZIONI DI PROTEZIONE CIVILE NEL TERRITORIO

Per garantire il coordinamento delle attività di protezione civile, in particolare in situazioni di emergenza previste o in atto, il Sindaco deve poter disporre dell'intera struttura comunale ed avvalersi delle competenze specifiche delle diverse strutture operative di protezione civile (di cui alla Legge 225/92 e s.m.i.) presenti in ambito locale, nonché di aziende erogatrici di servizi.

A tal fine il piano individuata la sopracitata struttura di coordinamento del COC che supporta il Sindaco nella gestione dell'emergenza già a partire dalle prime fasi di allertamento, secondo una configurazione di funzioni di supporto attivate con una configurazione iniziale minima (presidio operativo).

Nell'ambito del Servizio Nazionale, il volontariato di Protezione Civile è una Struttura operativa e si articola in organizzazioni nazionali, associazioni locali e gruppi comunali.

Il Comune di Assemini vanta un discreto numero di Associazioni di Protezione Civile nonché una Compagnia Barracellare.

Se fossi interessato ad approfondire o partecipare attivamente recati presso una delle seguenti Associazioni di volontariato presenti nel territorio:

NUCLEO OPERATIVO ORSA
Via Londra sn - Assemini
Telefono: 3475989513 - 3389907261
Mail: *orsa.assemini@gmail.com*
nucleooperativoorsa@pec.it

PROCIV AUGUSTUS
Via Mandrolisai, 21 - Assemini
Telefono: 070/9197519 - 3473724160
Mail: *info@procivaugustus.org*
presidenza@procivaugustus.org
procivaugustus@pec.it

PROCIV ARCI
Via Iglesias, 34 - Assemini
Telefono: 070/944837
Cellulare: 347031300
Mail: *prociv.assemini@tiscali.it*
prociv.assemini@pec.it

ASSEMINI SOCCORSO
Via Campidano, 28 - Assemini
Cellulare: 3483136710
Mail: *asseminisoccorso@tiscali.it*
asseminisoccorso@pec.it

PROCIV AQUILA SARDEGNA
Via Lisbona, 15 - Assemini
Telefono: 3490546811
3396931706 - 3480383600
Mail: *pr.civ.laquila@hotmail.it*
pr.civ.laquilasardegna@pec.it

COMAPAGLIA BARRACELLARE ASSEMINI
Via Romagna, 6 - Assemini
Telefono: 344 - 285 - 0448 3468893998
Mail: *compagniabarracellare@comune.assemini.ca.it*
compagniabarracellare@pec.comune.assemini.ca.it

PIANO DI PROTEZIONE CIVILE - RISCHIO IDRAULICO

ZONA 1
Area di attesa sicura A

MAPPA SETTORE

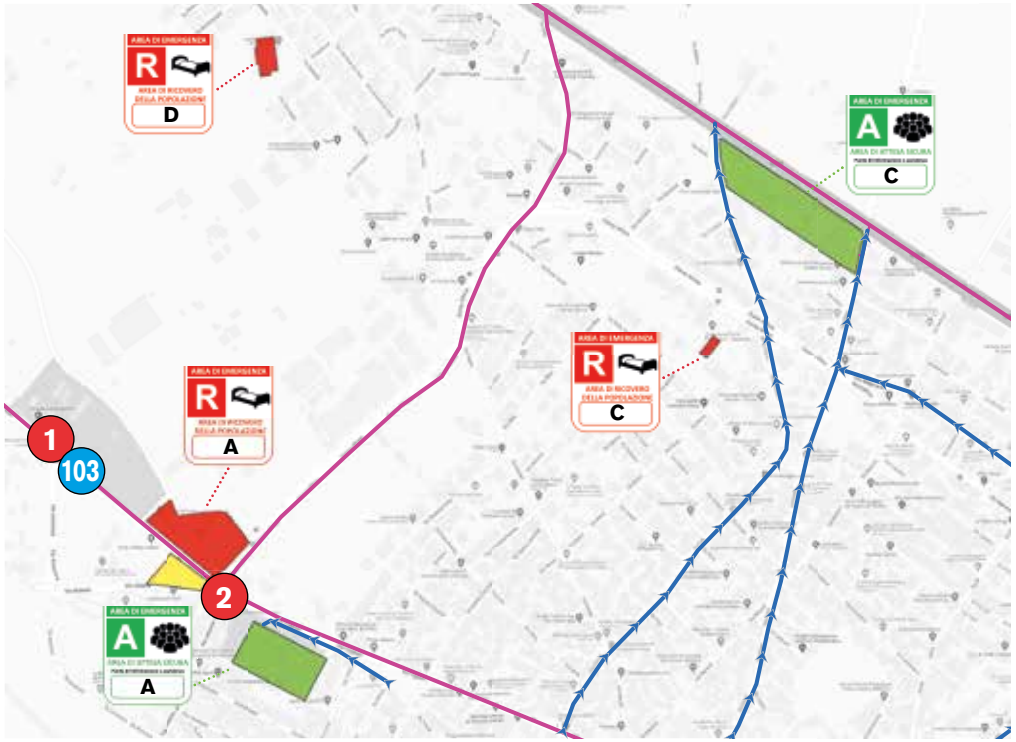

INDICAZIONI

Area di attesa sicura sono luoghi di prima accoglienza per la popolazione in caso di emergenza per calamità. aree dove la popolazione riceverà le prime informazioni sull'evento, i primi generi di conforto ed i primi soccorritori.

Se abiti o ti trovi all'interno della **ZONA 1** in caso di emergenza devi recarti in **campo sportivo S. Lucia** all'interno dell'area di attesa chiamata **A**.

ZONA 2
Area di attesa sicura C

MAPPA SETTORE

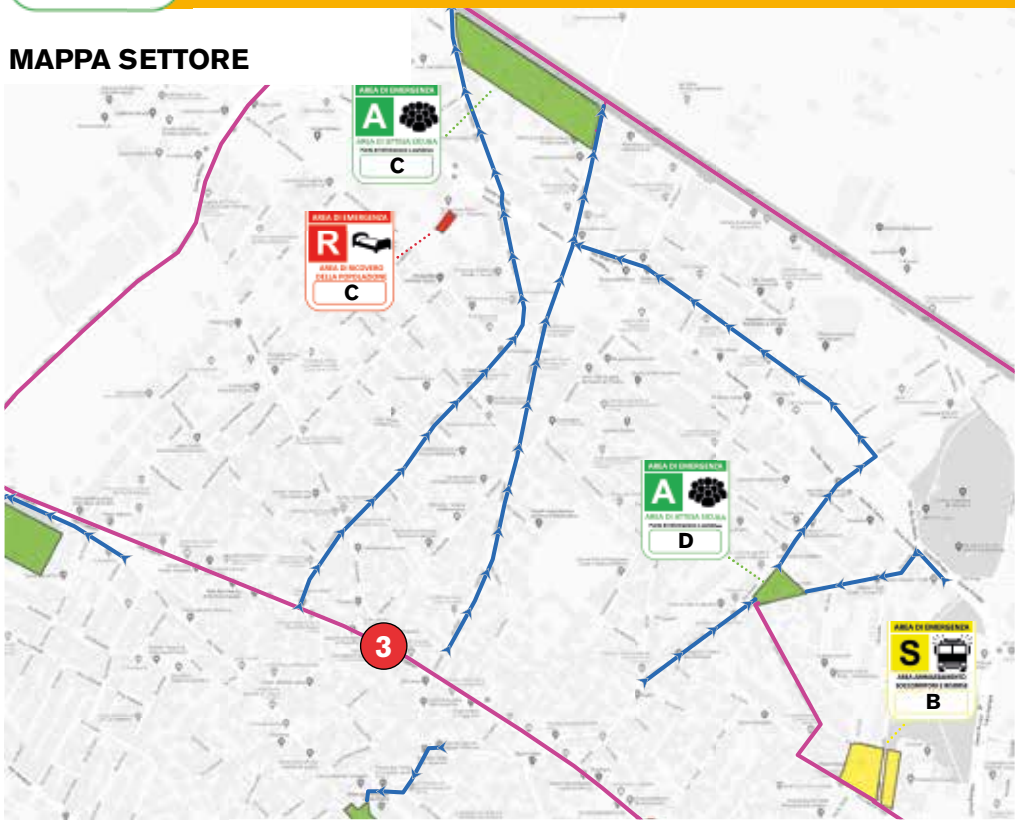

INDICAZIONI

Area di attesa sicura sono luoghi di prima accoglienza per la popolazione in caso di emergenza per calamità. aree dove la popolazione riceverà le prime informazioni sull'evento, i primi generi di conforto ed i primi soccorritori.

Se abiti o ti trovi all'interno della **ZONA 2** in caso di emergenza devi recarti in **Parco Via Serpentara** all'interno dell'area di attesa chiamata **C**.

PIANO DI PROTEZIONE CIVILE - RISCHIO IDRAULICO

PROTEZIONE CIVILE
AREA DI EMERGENZA
A
AREA DI ATTESA SICURA
Punto di informazione e assistenza
D

ZONA 3
Area di attesa sicura D

MAPPA SETTORE

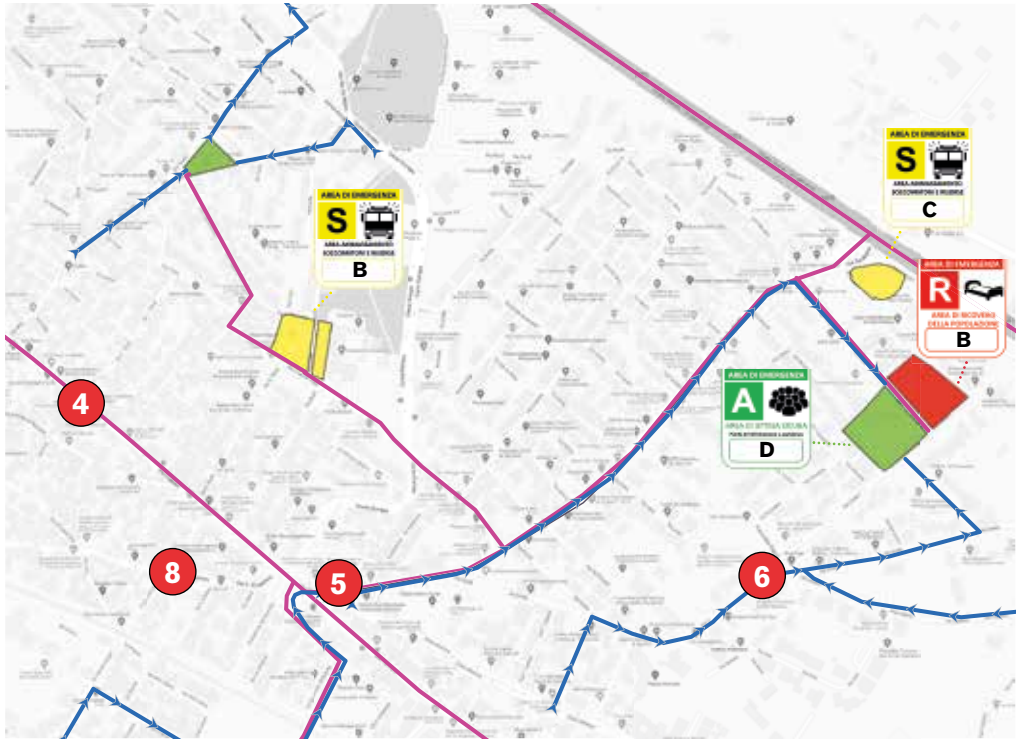

INDICAZIONI

Area di attesa sicura sono luoghi di prima accoglienza per la popolazione in caso di emergenza per calamità. aree dove la popolazione riceverà le prime informazioni sull'evento, i primi generi di conforto ed i primi soccorritori.

Se abiti o ti trovi all'interno della **ZONA 3** in caso di emergenza devi recarti in **Asilo nido Comunale** all'interno dell'area di attesa chiamata **D**.

PROTEZIONE CIVILE
AREA DI EMERGENZA
A
AREA DI ATTESA SICURA
Punto di informazione e assistenza
E

ZONA 4
Area di attesa sicura E

MAPPA SETTORE

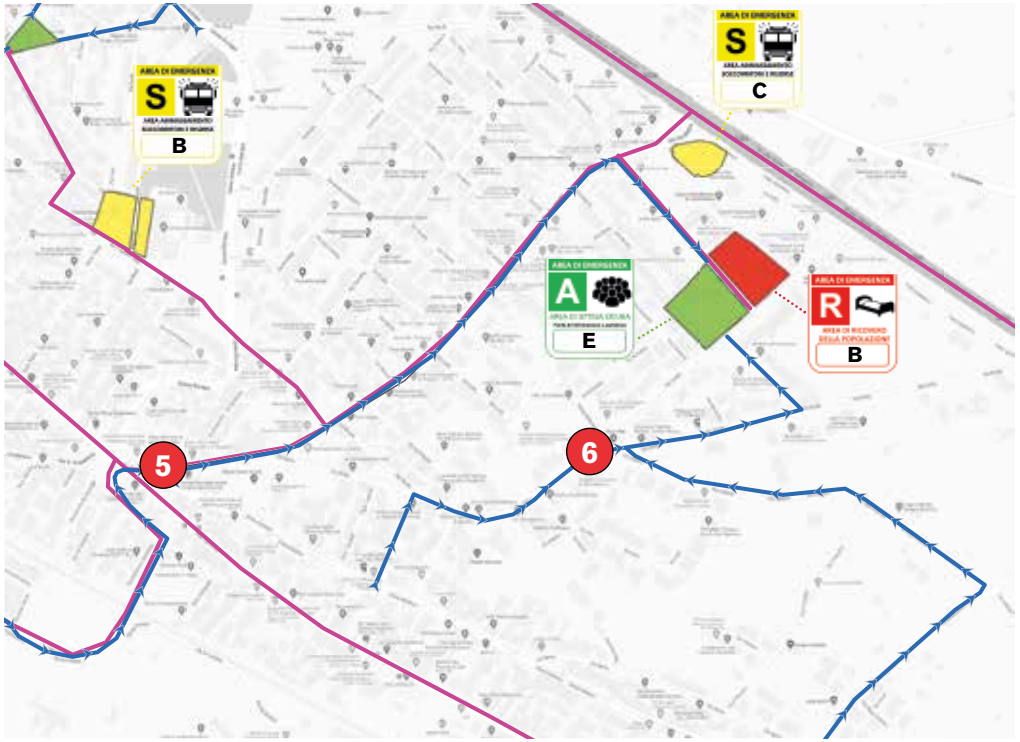

INDICAZIONI

Area di attesa sicura sono luoghi di prima accoglienza per la popolazione in caso di emergenza per calamità. aree dove la popolazione riceverà le prime informazioni sull'evento, i primi generi di conforto ed i primi soccorritori.

Se abiti o ti trovi all'interno della **ZONA 4** in caso di emergenza devi recarti in **Nucleo oper. Prot. Civile** all'interno dell'area di attesa chiamata **E**.

PIANO DI PROTEZIONE CIVILE - RISCHIO IDRAULICO

ZONA 4BIS
Area di attesa sicura G

MAPPA SETTORE

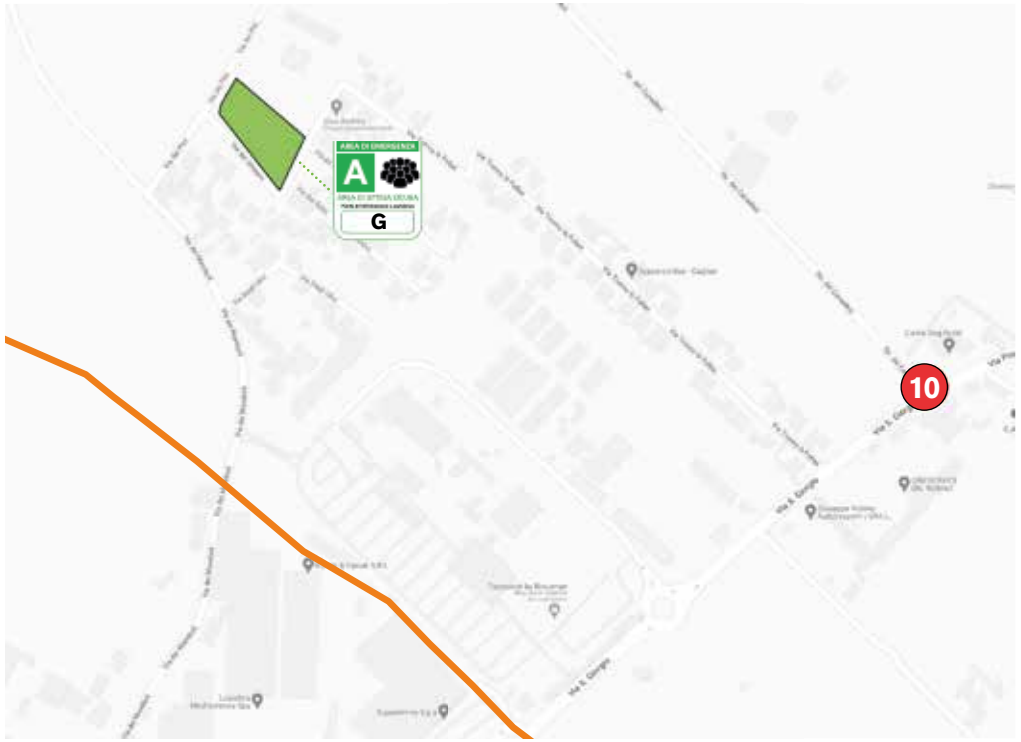

INDICAZIONI

Area di attesa sicura sono luoghi di prima accoglienza per la popolazione in caso di emergenza per calamità. aree dove la popolazione riceverà le prime informazioni sull'evento, i primi generi di conforto ed i primi soccorritori.

Se abiti o ti trovi all'interno della **ZONA 4BIS** in caso di emergenza devi recarti in **Via Truncu is Follas (area)** all'interno dell'area di attesa chiamata **G**.

ZONA 5
Area di attesa sicura B

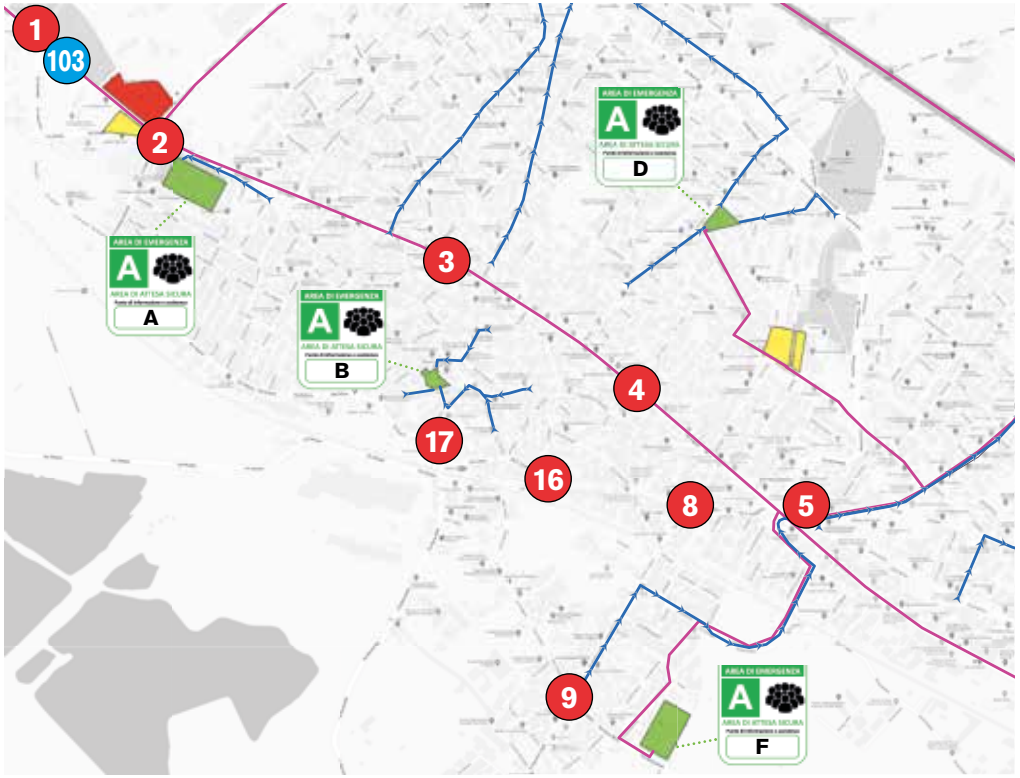

INDICAZIONI

Area di attesa sicura sono luoghi di prima accoglienza per la popolazione in caso di emergenza per calamità. aree dove la popolazione riceverà le prime informazioni sull'evento, i primi generi di conforto ed i primi soccorritori.

Se abiti o ti trovi all'interno della **ZONA 5** in caso di emergenza devi recarti in **Piazza Chiesa di S. Pietro** all'interno dell'area di attesa chiamata **B**.

PROTEZIONE CIVILE
AREA DI EMERGENZA
A
AREA DI ATTESA SICURA
Punto di informazione e assistenza
F

ZONA 6
Area di attesa sicura F

MAPPA SETTORE

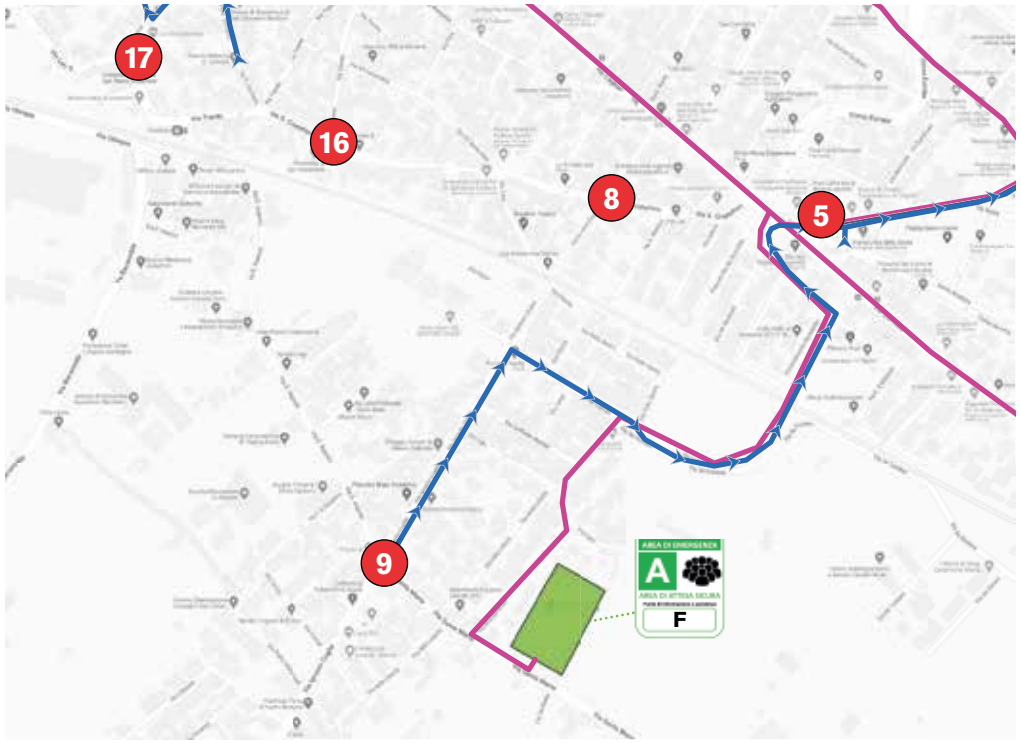

INDICAZIONI

Area di attesa sicura sono luoghi di prima accoglienza per la popolazione in caso di emergenza per calamità. aree dove la popolazione riceverà le prime informazioni sull'evento, i primi generi di conforto ed i primi soccorritori.

Se abiti o ti trovi all'interno della **ZONA 6** in caso di emergenza devi recarti in **Campo sportivo S. Maria** all'interno dell'area di attesa chiamata **F**.

PER INFORMAZIONI:

Numero Verde
800.301.088
dal lun. al ven.
dalle 8.30 alle 16

www.assemini-differenzia.it

Municipium

LA DIFFERENZIATA COMODAMENTE SUL TUO SMARTPHONE E TABLET?
Scarica gratuitamente la app del tuo comune dai principali store o dal sito **www.municipiumapp.it**

L'ABBANDONO DEI RIFIUTI È UN GESTO INCIVILE...

perché sporca il territorio dove tutti noi viviamo
e dove i nostri fi gli crescono e giocano.

... E POCO INTELLIGENTE

perché comporta costi ambientali, sociali
ed economici che ricadono sulle bollette di tutti.

www.achabgroup.it