





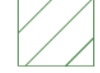












COMPARTO 1A

COMPARTO 1B

-  Volume per servizi pubblici su due piani, 1304 mc
-  Volume per residenza popolare su tre piani, 643 mc
-  Volume per servizi connessi alla residenza su tre piani, 2.607 mc
-  Volume per servizi di interesse generale su tre piani, 3.344 mc
-  Lotti compromessi
-  Volume per residenza privata con tipologie miste, 9.126 mc







-  Volume per servizi pubblici su due piani, 136 mc
-  Volume per residenza popolare su un piano, 104 mc
-  Volume per servizi connessi alla residenza su tre piani, 272 mc
-  Volume per servizi di interesse generale su tre piani, 541 mc
-  Volume per residenza privata con tipologia a torre, 951 mc

COMPARTO 3

-  Volume per servizi pubblici su due piani, 7.413 mc
-  Volume per residenza popolare con tipologia a schiera su due piani, 6.227 mc
-  Volume per servizi connessi alla residenza su due piani, 14.826 mc
-  Volume per servizi di interesse generale su due piani, 32.379 mc
-  Lotti compromessi, Lc1,....,Lc5
-  Volume per residenza privata con tipologia isolata, 51.890 mc

COMPARTO 2

COMPARTO 2

-  Volume per servizi pubblici su due piani, 602 mc
-  Volume per residenza popolare su tre piani, 463 mc
-  Volume per servizi connessi alla residenza su due piani, 1.205 mc
-  Volume per servizi di interesse generali su due piani, 2.409 mc
-  Lotti compromessi, Lc1
-  Volume per residenza privata con tipologia a schiera su due piani, 4.216 mc

COMPARTO 1A

P

Stazione Carmine

COMPARTO 1B

COMPARTO 1B

Via Sommino

COMPARTO 1B

Via Sa Costera



COMPARTO 3

Ferrovia Cagliari - Decimomannu

P

Via Tuveri

Pedemontana del Cixerri

-  Perimetro iscrittore
-  Confine tra comparti

COMUNE DI ASSEMINI
PROVINCIA DI CAGLIARI



PROGETTO GUIDA
SA COSTERA "B"

ELABORATI		TAVOLA
Planovolumetrico		3.1
		DATA
		Febbraio 2018
APPROVAZIONI	PROGETTISTI	SCALA
	IL TECNICO Dott. Ing. Gianluigi Corongiu	1:1000
	COLLABORATORI Dott.ssa Arch. Giulia Biancu	