Comune di ASSEMINI

Relazione previsionale e programmatica 2007-2009

Comune di ASSEMINI
RELAZIONE PREVISIONALE E PROGRAMMATICA 2007 - 2009

INDICE DEGLI ARGOMENTI TRATTATI

	Pag.
PARTE PRIMA: LA RELAZIONE IN SINTESI	
La relazione previsionale e programmatica 2007 - 2009	
Contenuto della relazione e logica espositiva	1
Il processo di programmazione, gestione e controllo	3
Programmazione generale ed utilizzo delle risorse	4
Scelte programmatiche ed equilibri finanziari	6
Scelte programmatiche ed equilibri patrimoniali	7
Scelte programmatiche e nuovi principi contabili	9
I mezzi finanziari stanziati per il triennio 2007 - 2009	
Fonti finanziarie ed utilizzi economici	11
Fonti finanziarie: le risorse destinate ai programmi	12
Utilizzi economici: le risorse impiegate nei programmi	14
Programmazione delle uscite e bilancio triennale 2007 - 2009	
Il bilancio letto per programmi	15
Gli impieghi nei programmi di spesa	16
Analisi e composizione dei singoli programmi 2007 - 2009	
Il contenuto dei diversi programmi	18
Amministrazione, gestione e controllo	21
Giustizia	22
Polizia locale	23
Istruzione pubblica	24
Cultura e beni culturali	25
Sport e ricreazione	26
Turismo	27
Viabilita' e trasporti	28
Gestione del territorio e dell'ambiente	29
Settore sociale	30
Sviluppo economico	31
Servizi produttivi	32
Investimenti	33
PARTE SECONDA: IL MODELLO UFFICIALE	
Sezione 1 - Caratteristiche generali	
1.1 - Popolazione (da 1.1.1 a 1.1.18)	34
1.2 - Territorio (da 1.2.1 a 1.2.4)	35
Servizi	
1.3.1 - Personale (da 1.3.1.1 a 1.3.1.7)	36
1.3.2 - Strutture (da 1.3.2.1 a 1.3.2.20)	38
1.3.3 - Organismi gestionali (da 1.3.3.1 a 1.3.3.7.1)	39
1.3.4 - Accordi di programma e altri strumenti di programmazione negoziata (da 1.3.4.1 a 1.3.4.3)	40
1.3.5 - Funzioni esercitate su delega (da 1.3.5.1 a 1.3.5.3)	41
1.4 - Economia insediata	42
Sezione 2 - Analisi delle risorse	
2.1 - Fonti di finanziamento (2.1.1)	43
Analisi delle risorse	
2.2.1 - Entrate tributarie (da 2.2.1.1 a 2.2.1.7)	45
2.2.2 - Contributi e trasferimenti correnti (da 2.2.2.1 a 2.2.2.5)	47
2.2.3 - Proventi extratributari (da 2.2.3.1 a 2.2.3.4)	49
2.2.4 - Contributi e trasferimenti in c/capitale (da 2.2.4.1 a 2.2.4.3)	51
2.2.5 - Proventi ed oneri di urbanizzazione (da 2.2.5.1 a 2.2.5.5)	53
2.2.6 - Accensione di prestiti (da 2.2.6.1 a 2.2.6.4)	55
2.2.7 - Riscossione di crediti e Anticipazioni di cassa (da 2.2.7.1 a 2.2.7.3)	57
Sezione 3 - Programmi e Progetti	
3.1-3.2 - Considerazioni generali e Obiettivi degli organismi gestionali dell'ente	59
3.3 - Quadro generale degli impieghi per programma	60
Amministrazione, gestione e controllo	
3.4 - Descrizione del programma (da 3.4.1 a 3.4.6)	63
3.5 - Risorse correnti ed in conto capitale per la realizzazione del programma	65
3.6 - Spesa prevista per la realizzazione del programma	66
Giustizia	
3.4 - Descrizione del programma (da 3.4.1 a 3.4.6)	69
3.5 - Risorse correnti ed in conto capitale per la realizzazione del programma	70
3.6 - Spesa prevista per la realizzazione del programma	71
Polizia locale	
3.4 - Descrizione del programma (da 3.4.1 a 3.4.6)	74
3.5 - Risorse correnti ed in conto capitale per la realizzazione del programma	75
3.6 - Spesa prevista per la realizzazione del programma	76
Istruzione pubblica	
3.4 - Descrizione del programma (da 3.4.1 a 3.4.6)	79
3.5 - Risorse correnti ed in conto capitale per la realizzazione del programma	80
3.6 - Spesa prevista per la realizzazione del programma	81

Cultura e beni culturali
3.4 - Descrizione del programma (da 3.4.1 a 3.4.6) 84
3.5 - Risorse correnti ed in conto capitale per la realizzazione del programma 86
3.6 - Spesa prevista per la realizzazione del programma 87
Sport e ricreazione
3.4 - Descrizione del programma (da 3.4.1 a 3.4.6) 90
3.5 - Risorse correnti ed in conto capitale per la realizzazione del programma 92
3.6 - Spesa prevista per la realizzazione del programma 93
Turismo
3.4 - Descrizione del programma (da 3.4.1 a 3.4.6) 96
3.5 - Risorse correnti ed in conto capitale per la realizzazione del programma 97
3.6 - Spesa prevista per la realizzazione del programma 98
Viabilita' e trasporti
3.4 - Descrizione del programma (da 3.4.1 a 3.4.6) 101
3.5 - Risorse correnti ed in conto capitale per la realizzazione del programma 102
3.6 - Spesa prevista per la realizzazione del programma 103
Gestione del territorio e dell'ambiente
3.4 - Descrizione del programma (da 3.4.1 a 3.4.6) 106
3.5 - Risorse correnti ed in conto capitale per la realizzazione del programma 108
3.6 - Spesa prevista per la realizzazione del programma 109
Settore sociale
3.4 - Descrizione del programma (da 3.4.1 a 3.4.6) 112
3.5 - Risorse correnti ed in conto capitale per la realizzazione del programma 113
3.6 - Spesa prevista per la realizzazione del programma 114
Sviluppo economico
3.4 - Descrizione del programma (da 3.4.1 a 3.4.6) 117
3.5 - Risorse correnti ed in conto capitale per la realizzazione del programma 118
3.6 - Spesa prevista per la realizzazione del programma 119
Servizi produttivi
3.4 - Descrizione del programma (da 3.4.1 a 3.4.6) 122
3.5 - Risorse correnti ed in conto capitale per la realizzazione del programma 123
3.6 - Spesa prevista per la realizzazione del programma 124
Investimenti
3.4 - Descrizione del programma (da 3.4.1 a 3.4.6) 127
3.5 - Risorse correnti ed in conto capitale per la realizzazione del programma 129
3.6 - Spesa prevista per la realizzazione del programma 130
3.9 - Riepilogo programmi per fonti di finanziamento 133
Sezione 4 - Stato di attuazione dei programmi precedenti
4.1 - Elenco delle opere pubbliche 135
4.2 - Considerazioni sullo stato di attuazione dei programmi 144
Sezione 5 - Rilevazione per il consolidamento dei conti pubblici
Dati analitici di cassa dell'ultimo consuntivo deliberato dal consiglio
A) Spese correnti 145
B) Spese in C/Capitale 148
Sezione 6 - Considerazioni finali sulla coerenza dei programmi
6.1 - Valutazioni finali della programmazione 151

Parte prima

LA RELAZIONE IN SINTESI

La Relazione previsionale e programmatica 2007-2009
Contenuto della relazione e logica espositiva

La ***Relazione previsionale e programmatica*** sottoposta all'approvazione del consiglio comunale deve possedere un requisito difficile da conseguire, ma di fondamentale importanza strategica: unire la capacità politica di prefigurare e perseguire obiettivi di ampio respiro con la necessità di dimensionare questi medesimi obiettivi alle reali risorse finanziarie che si renderanno concretamente disponibili nel triennio 2007-2009. L'esigenza di programmare in modo realistico l'attività dell'ente diventa difficile quando la necessità di uscire dalla gestione del quotidiano si scontra con la difficoltà di programmare le scelte di medio periodo in un sistema ancora dominato da elementi di incertezza economico/finanziaria. Il quadro complessivo della finanza locale, infatti, è ancora lontano da un assestamento che lo ridisegni su basi solide e stabili nel tempo. L'importante documento di programmazione, nonostante la presenza di queste oggettive difficoltà ambientali, vuole affermare nuovamente la capacità politica dell'amministrazione di agire in base a comportamenti e finalità chiare ed evidenti, sia all'interno che all'esterno dell'ente. Il consigliere comunale, chiamato ad approvare il principale documento di programmazione generale dell'attività dell'ente, ed il cittadino, in qualità di utente finale dei servizi erogati dal comune, devono poter ritrovare all'interno della relazione previsionale e programmatica i riferimenti riconoscibili di un'amministrazione che agisce per il conseguimento di obiettivi chiari e definiti.

La relazione previsionale e programmatica, proprio per rispondere alla richiesta di chiarezza espositiva e precisione nella rappresentazione dei dati finanziari, si compone di vari argomenti che forniscono un quadro significativo delle scelte che l'amministrazione intende intraprendere nel prossimo triennio. Per agevolarne la lettura, l'importante documento è stato suddiviso in *due distinte parti*:

- la *prima*, di carattere generale e non legata al rispetto di alcun modello ufficiale, tende a fornire al lettore una visione d'insieme delle scelte di programmazione attuate dall'amministrazione nell'arco del triennio. L'assenza di vincoli ministeriali nella compilazione di questa parte introduttiva e la presenza di dati particolarmente sintetici e di immediata comprensione, rende questa parte della lettura decisamente più piacevole ed efficace rispetto al complicato e formale modello ministeriale;
- la *seconda* riporta invece il modello ufficiale di relazione previsionale e programmatica adottato dal legislatore e reso obbligatorio per tutti gli enti locali, qualunque sia la loro dimensione demografica. Questa seconda parte si contraddistingue per la presenza di una quantità davvero considerevole di dati ed informazioni che talvolta, proprio per la configurazione non sempre felice degli schemi ministeriali, risultano di difficile comprensione.

La prima parte dell'elaborato, denominato ***"La relazione in sintesi***", è strutturato per argomenti che a loro volta sviluppano tematiche omogenee fra di loro.

La sezione iniziale di questa parte del documento è intitolata *"La relazione previsionale e programmatica 2007-2009" e* riporta in forma sintetica il significato contabile delle scelte programmatiche individuando, allo stesso tempo, i riflessi che queste decisioni hanno sugli equilibri finanziari di medio periodo ed i vincoli che sono imposti dalla situazione patrimoniale preesistente alla possibilità di manovra dell'ente. Vengono inoltre indicate, in modo riepilogativo e per l'intero intervallo temporale considerato, sia le fonti di finanziamento previste che gli impieghi corrispondentemente individuati.

La sezione *"I mezzi finanziari gestiti nel triennio 2007-2009"* si differenzia dalla precedente per il livello di analisi delle informazioni che vi sono trattate. L'accostamento sintetico tra le entrate e le uscite viene sviluppato specificando, con ulteriori prospetti e commenti, il valore delle risorse di parte corrente, investimento e movimento di fondi che finanziano i programmi di spesa previsti nell'arco di tempo considerato.

I dati finanziari riportati nel bilancio di competenza 2007 e nel bilancio triennale 2007-2009 devono essere riclassificati in modo tale da permettere l'individuazione concreta dei programmi di spesa sottoposti dall'organo esecutivo all'approvazione del consiglio comunale. All'interno di *"Programmazione delle uscite e bilancio triennale"* sono quindi elencati tutti i programmi che riportano i riferimenti al corrispondente esercizio nel quale si ritiene saranno realizzati.

La relazione previsionale e programmatica è l'atto con il quale il consiglio approva i singoli programmi nei quali convivono, in una sintesi politica ed economica, i principali indirizzi perseguiti dall'amministrazione nei principali campi d'intervento dell'ente locale. I contenuti analitici di ogni programma, distinti per anno di realizzazione ed accompagnati dall'eventuale scomposizione nei servizi a cui si riferiscono, vengono trattati in *"Analisi e composizione dei singoli programmi"*.

La *seconda parte* della relazione, denominata "***Il modello ufficiale***", è distinta anch'essa in sezioni e riporta tutte le tabelle previste dal modello obbligatorio adottato dal legislatore. Si tratta per lo più di ulteriori notizie rispetto a quelle già indicate nella prima parte oppure, come ad esempio nel caso dei Programmi, di uno sviluppo in veste particolarmente analitica e descrittiva di informazioni e notizie già esplicitate in forma sintetica nella prima parte del documento.

Considerato che le scelte di programmazione generale non possono prescindere dal quadro socio-economico in cui si manifestano e con il quale tendono direttamente ed indirettamente ad interagire, nella sezione *"Caratteristiche generali"* sono riportate le informazioni obbligatorie sulla popolazione esistente, sul territorio gestito, sul personale impiegato, sulle strutture attivate, sull'economia insediata, evidenziando infine la presenza ed il contenuto di eventuali strumenti di programmazione negoziata attivati dall'amministrazione.

Nella sezione *"Analisi delle risorse"* sono indicate le informazioni sui principali cespiti che costituiscono il budget finanziario a disposizione dell'amministrazione. La presenza di taluni prospetti obbligatori strutturati in modo non

perfettamente conforme alla prassi contabile, rende il quadro d'insieme talvolta difficilmente comprensibile.

La sezione *"Programmi"* espone tutte le indicazioni analitiche circa la composizione di ogni singolo programma, come la sua descrizione, la motivazione delle scelte adottate, le finalità da conseguire nell'arco del triennio e le risorse strumentali ed umane eventualmente impiegate per la sua realizzazione.

La sezione *"Stato di attuazione dei programmi"* riporta, ma solo per il comparto delle opere pubbliche, il grado di attuazione di ogni intervento in conto capitale finanziato nel corso dei precedenti esercizi. Si tratta, in altri termini, di una ricognizione limitata al solo versante degli investimenti.

La sezione *"Dati di cassa dell'ultimo consuntivo"* contiene una riclassificazione dei pagamenti effettuati nell'ultimo consuntivo approvato ed ha l'unico scopo di agevolare l'operazione di rilevazione dei flussi di cassa intrapresa dagli organi centrali per consolidare i conti degli enti pubblici. Si tratta, in altri termini, di informazioni del tutto estranee al contenuto della relazione previsionale e programmatica.

L'ultima sezione di cui si compone il modello obbligatorio è denominata *"Considerazioni finali"* ed in essa vengono riportate le possibili valutazioni dell'amministrazione sulla coerenza dei programmi adottati rispetto ai piani regionali di sviluppo, ai piani regionali di settore o agli atti programmatici della regione di appartenenza.

La Relazione previsionale e programmatica 2007-2009
Il processo di programmazione, gestione e controllo

Il Comune è l'ente locale che rappresenta la propria comunità, ne cura gli interessi e ne promuove lo sviluppo. Anche la relazione previsionale e programmatica, come ogni altro atto collegato con il processo di programmazione, deve ricondursi al riferimento legislativo stabilito dall'ordinamento generale degli enti locali che indica il preciso significato dell'esistenza del Comune: una struttura organizzata che opera continuamente nell'interesse generale della collettività servita. Il crescente affermarsi di taluni nuovi principi di gestione, fondati sulla progressiva introduzione di criteri di economia aziendale, sta spostando l'attenzione di tutti gli operatori verso più efficaci criteri di *pianificazione finanziaria* e di *controllo sulla gestione*. Questi criteri, che mirano a migliorare il grado di efficienza, di efficacia e di economicità dell'attività di gestione intrapresa dal Comune, vanno tutti nella medesima direzione: rendere più razionale l'uso delle scarse risorse disponibili.

Il processo di programmazione, gestione e controllo, direttamente o indirettamente esercitato dal consiglio comunale, permette di dare concreto contenuto ai principi generali stabiliti dall'ordinamento degli enti locali. Ad ogni organo spettano infatti precise competenze che si traducono, dal punto di vista amministrativo, in diversi atti deliberativi sottoposti all'approvazione del consiglio. È in questo ambito che si manifestano i distinti ruoli dei diversi organi in cui si articola l'ente: al consiglio compete la definizione delle *scelte di ampio respiro* mentre alla giunta spetta il compito di tradurre gli obiettivi generali in altrettanti *risultati*.

Partendo da questo riparto delle competenze, in ogni esercizio ci sono tre distinti momenti nei quali il consiglio e la giunta si confrontano su temi che riguardano il concreto utilizzo delle risorse finanziarie:
- *Prima dell'inizio di ogni esercizio,* quando viene approvato il bilancio di previsione con gli annessi documenti di carattere programmatorio;
- *A metà esercizio*, quando il consiglio è tenuto a verificare lo stato di attuazione dei programmi;
- *Ad esercizio finanziario concluso,* quando viene deliberato il conto del bilancio con il rendiconto dell'attività di gestione.

Con l'approvazione del bilancio di previsione, e soprattutto durante la discussione sul contenuto della relazione previsionale e programmatica, il consiglio comunale individua quali sono gli obiettivi da raggiungere nel triennio successivo ed approva i programmi di spesa che vincoleranno l'amministrazione nello stesso arco di tempo. Partendo proprio da questo presupposto, la relazione previsionale e programmatica deliberata dal consiglio comunale diventa lo strumento di indirizzo politico e programmatorio di medio periodo mediante il quale l'organo rappresentativo della collettività locale individua quali saranno gli obiettivi generali del successivo triennio. Con lo stesso atto, che assume quindi anche valenza economico/finanziaria, vengono precisate le risorse che si renderanno disponibili nel corso del triennio destinandole alla realizzazione degli obiettivi programmati.

Anche nell'ambito comunale, come per ogni altro ente pubblico, l'autonomia operativa può esprimersi esclusivamente nell'esercizio di proprie funzioni che pertanto costituiscono i precisi punti di riferimento con i quali l'amministrazione si confronta. L'operato dell'ente tende quindi a svilupparsi in ogni direzione, nella costante ricerca di mezzi e strumenti idonei a produrre un miglioramento nella qualità della vita della collettività locale. L'attività di indirizzo del consiglio comunale, oltre a ciò, deve avere come punto di riferimento il legame esistente tra le scelte di programmazione ed indirizzo generale e la reale disponibilità di risorse finanziarie ed economiche. Se il bilancio di previsione è redatto nel sostanziale rispetto dei principi di verità ed attendibilità, è naturale che questo strumento di programmazione finanziaria annuale sia preceduto e coordinato da un documento ufficiale, la *Relazione previsionale e programmatica*, mediante il quale il consiglio individua le direttive generali di medio periodo.

Quest'ultimo atto, quindi, non si limiterà alla sola descrizione degli obiettivi del triennio ma preciserà quali sono le risorse stanziate in ogni esercizio per il raggiungimento di quegli specifici obiettivi rappresentati, nell'ottica individuata dal legislatore, dai singoli programmi. Il documento assume quindi una valenza ed un significato di carattere strategico.

La Relazione previsionale e programmatica 2007-2009
Programmazione generale ed utilizzo delle risorse

Il bilancio di previsione è lo strumento finanziario mediante il quale l'amministrazione viene autorizzata ad impiegare le risorse destinandole per il finanziamento di spese correnti, investimenti e movimento di fondi. I servizi C/terzi, essendo operazioni effettuate per conto di soggetti esterni, sono estranee alla gestione economica dell'ente e quindi non influiscono in alcun modo nella programmazione e nel successivo utilizzo delle risorse comunali. La struttura classica del bilancio di previsione, composta solo da riferimenti contabili, impedisce di individuare quali e quanti sono gli obiettivi che l'amministrazione si prefigge di perseguire nell'esercizio.

Questo è il motivo per cui, al bilancio di previsione, è allegata la relazione previsionale e programmatica che copre un intervallo di tempo triennale. Con l'approvazione di questo documento le dotazioni di bilancio vengono ricondotte al loro reale significato di stanziamenti destinati a realizzare *predefiniti programmi*. Il programma costituisce quindi la sintesi tra la programmazione di carattere politico e quella di origine finanziaria.

L'ammontare di tutti i programmi di spesa, intesi come complesso di risorse utilizzate per finanziare le spese di gestione (*bilancio corrente*) e gli interventi in conto capitale (*bilancio investimenti*), fornisce il quadro di riscontro immediato sugli equilibri di bilancio che si instaurano tra le entrate che il Comune intende reperire per finanziare l'attività di spesa (risorse destinate ai programmi) ed il valore complessivo delle uscite che l'ente utilizzerà per tradurre l'attività programmatoria in concreti risultati (risorse impiegate nei programmi).

Il successivo prospetto espone, con una visione particolarmente sintetica, l'andamento generale della programmazione finanziaria (gestione dei programmi) che è soggetta all'approvazione del consiglio comunale per il triennio 2006-2008. Sia le entrate destinate alla realizzazione dei programmi che le uscite impiegate nei programmi fanno esclusivo riferimento agli stanziamenti della sola competenza suddivisi, naturalmente, nei tre anni che costituiscono l'intervallo di tempo considerato dalla programmazione pluriennale.

Il risultato del prospetto indica il saldo tra le risorse stanziate in entrata ed uscita che dev'essere, per preciso obbligo di legge, uguale a zero. Infatti, il bilancio pluriennale deve *destinare ed impiegare* tutte le risorse disponibili, non essendo ammesso l'accumulo di nessun risparmio a preventivo, e deve prevedere la realizzazione dei soli programmi di spesa che siano interamente finanziati, non essendo concessa la possibilità di rinviare nel futuro il finanziamento di spese allocate in un determinato esercizio.

I due aspetti appena indicati, e cioé l'obbligo della *destinazione preventiva* di tutte le risorse previste in entrata unitamente al *finanziamento in bilancio* di ogni spesa prevista o già contratta dal Comune in precedenti esercizi, rappresentano altrettante garanzie affinché l'intero apparato dell'ente, sia di astrazione politica che tecnica, operi le proprie scelte ed assuma le corrispondenti obbligazioni contrattuali sulla base di regole e comportamenti che si riconducono concretamente al generale principio di "buona gestione delle risorse pubbliche".

Solo rispettando questo principio, infatti, esiste una ragionevole certezza che il Comune manterrà nel tempo la propria capacità di erogare servizi crescenti senza che questa attività comporti, proprio per la mancanza di omogeneità tra le risorse disponibili e le decisioni di spesa assunte, un eccessivo irrigidimento del bilancio. D'altra parte, come accennato, esiste un obbligo di *pareggio di bilancio* che impone all'ente di destinare alla spesa corrente o al comparto degli investimenti ogni entrata che si prevede entrerà nelle casse comunali.

Anche in presenza di un *eccedenza finanziaria* di parte corrente, infatti, e cioè di una disponibilità di risorse tributarie, extratributarie e di trasferimenti in conto gestione superiore alle normali esigenze di spesa del comune, questa maggiore possibilità finanziaria dev'essere destinata all'espansione delle spese in conto capitale. L'obbligo generale di pareggio, infatti, dev'essere sempre e comunque mantenuto e non esiste pertanto la possibilità di prevedere, già con la Relazione previsionale e programmatica, la formazione di un risparmio di parte corrente utilizzabile in esercizi futuri.

Questa operazione, infatti, non può essere il frutto di una decisione iniziale ma deriverà semplicemente dalle operazioni di fine esercizio che potranno portare l'ente a chiudere l'anno con un avanzo di gestione (bilancio di parte corrente), ottenuto della differenza tra gli accertamenti realizzati e gli impegni assunti nel medesimo arco di tempo.

RISULTATO FINANZIARIO DELLA GESTIONE DEI PROGRAMMI **Risorse movimentate dai programmi nel triennio 2007-2009**		**Previsione**		
		2007	**2008**	**2009**
Entrate: Totale delle risorse destinate ai programmi	(+)	22.401.129,85	19.434.414,43	19.434.414,43
Uscite: Totale delle risorse impiegate nei programmi	(-)	22.401.129,85	19.434.414,43	19.434.414,43
Avanzo (+) o Disavanzo (-) gestione programmi		**0,00**	**0,00**	**0,00**

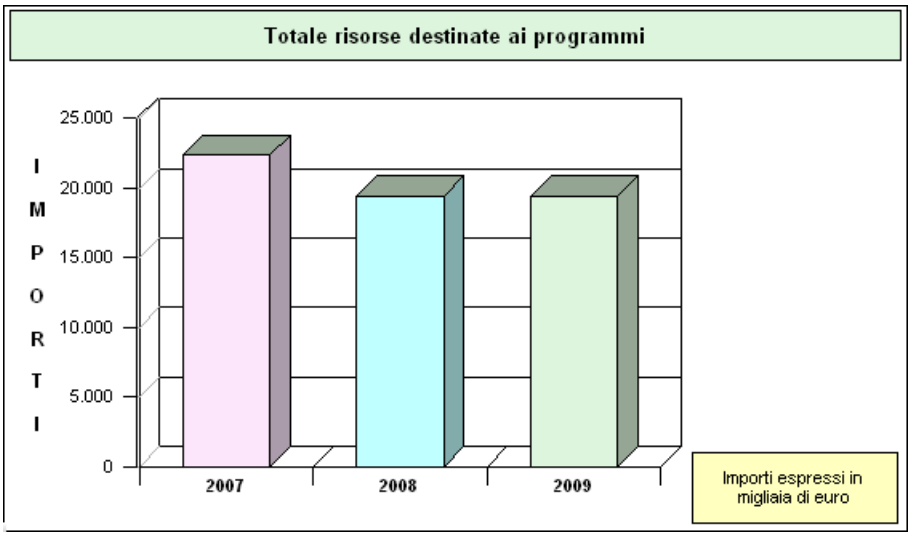
Totale risorse destinate ai programmi
IMPORTI
25.000
20.000
15.000
10.000
5.000
0
2007
2008
2009
Importi espressi in migliaia di euro

La Relazione previsionale e programmatica 2007-2009
Scelte programmatiche ed equilibri finanziari

Il consiglio comunale, approvando la relazione previsionale e programmatica, identifica gli obiettivi generali e destina le conseguenti risorse di bilancio rispettando, per ogni anno di cui è composto il triennio, il *pareggio finanziario* tra le risorse disponibili ed i corrispondenti impieghi. La presenza di una quantità di risorse non sempre corrispondente al richiesto fabbisogno di spesa obbliga il Comune a dover *scegliere* concretamente qual è l'effettiva destinazione del budget disponibile, e stimola inoltre l'ente a potenziare la propria capacità di reperire un volume adeguato di finanziamenti.

L'amministrazione può agire in quattro direzioni ben definite: la gestione *corrente*, gli interventi negli *investimenti*, l'utilizzo dei *movimenti di fondi* e la registrazione dei *servizi per conto di terzi*. Ognuno di questi comparti può essere inteso come un'entità autonoma che produce un risultato di gestione: avanzo, disavanzo, pareggio. Il prospetto riporta i risultati delle quattro gestioni viste come previsioni di bilancio (stanziamenti) proiettate nell'arco del triennio considerato dalla relazione previsionale e programmatica. Per ciascuno degli anni considerati dalla programmazione triennale è specificata l'entità dei mezzi finanziari impiegati per coprire i costi di funzionamento dell'intera struttura comunale (bilancio di parte corrente), la dimensione dei mezzi utilizzati per finanziare gli interventi infrastrutturali (bilancio degli investimenti), il volume degli stanziamenti legati ad operazioni puramente finanziarie e prive di significato economico (movimento di fondi e servizi per conto di terzi).

La regola contabile prescrive che ogni anno considerato dalla relazione riporti, come totale generale, un *pareggio* tra gli stanziamenti di entrata ed uscita. Il bilancio triennale, infatti, non deve indicare a preventivo alcun avanzo o disavanzo.

VERIFICA DEGLI EQUILIBRI DI BILANCIO: TRIENNIO 2007-2009 (Composizione degli equilibri)		**Previsione**		
		2007	2008	2009
BILANCIO CORRENTE				
Entrate Correnti	(+)	18.488.628,19	17.723.232,34	17.651.965,79
Uscite Correnti	(-)	18.488.628,19	17.723.232,34	17.651.965,79
Avanzo (+) o Disavanzo (-) corrente		**0,00**	**0,00**	**0,00**
BILANCIO INVESTIMENTI				
Entrate Investimenti	(+)	3.912.501,66	1.711.182,09	1.782.448,64
Uscite Investimenti	(-)	3.912.501,66	1.711.182,09	1.782.448,64
Avanzo (+) o Disavanzo (-) investimenti		**0,00**	**0,00**	**0,00**
BILANCIO MOVIMENTO DI FONDI				
Entrate Movimento di Fondi	(+)	0,00	0,00	0,00
Uscite Movimento di Fondi	(-)	0,00	0,00	0,00
Avanzo (+) o Disavanzo (-) movimento di fondi		**0,00**	**0,00**	**0,00**
BILANCIO SERVIZI PER CONTO DI TERZI				
Entrate Servizi per Conto di Terzi	(+)	2.304.709,97	2.304.709,97	2.304.709,97
Uscite Servizi per Conto di Terzi	(-)	2.304.709,97	2.304.709,97	2.304.709,97
Avanzo (+) o Disavanzo (-) servizi per conto di terzi		**0,00**	**0,00**	**0,00**
TOTALE GENERALE				
Entrate bilancio	(+)	24.705.839,82	21.739.124,40	21.739.124,40
Uscite bilancio	(-)	24.705.839,82	21.739.124,40	21.739.124,40
AVANZO (+) o DISAVANZO (-) di competenza		**0,00**	**0,00**	**0,00**

La Relazione previsionale e programmatica 2007-2009
Scelte programmatiche ed equilibri patrimoniali

L'ordinamento contabile prescrive che "*la dimostrazione dei risultati di gestione avviene mediante il rendiconto, il quale comprende il conto del bilancio, il conto economico ed il conto del patrimonio*". Mentre il risultato economico di esercizio (conto economico) fornisce una chiave di lettura squisitamente privatistica per spiegare le cause che hanno generato un mutamento nella ricchezza del Comune (differenza tra la situazione patrimoniale di un anno rispetto a quello immediatamente precedente), il conto del patrimonio indica proprio il valore delle attività e delle passività che costituiscono, per l'appunto, la situazione patrimoniale di fine esercizio.

Il legislatore ha precisato in modo specifico il contenuto di questo documento obbligatorio. Infatti, "*il patrimonio degli enti locali (..) è costituito dal complesso dei beni e dei rapporti giuridici, attivi e passivi, di pertinenza di ciascun ente, suscettibili di valutazione ed attraverso la cui rappresentazione contabile ed il relativo risultato finale differenziale è determinata la consistenza netta della dotazione patrimoniale*".

La definizione di "Conto del patrimonio" indica già lo strettissimo legame che esiste tra il conto stesso e l'inventario. Quest'ultimo, infatti, è costituito dall'elenco analitico di tutti i beni ed i rapporti giuridici intestati al Comune e si chiude con un quadro riepilogativo di sintesi che viene denominato, per l'appunto, Conto del patrimonio. Alla luce di queste considerazioni, siamo in presenza di un'unica rilevazione contabile che produce due distinti tipi di elaborati: l'inventario comunale ed il conto del patrimonio dell'ente.

Le decisioni di spesa che vengono autorizzate dal consiglio con l'adozione della Relazione previsionale e programmatica sono anch'esse influenzate dall'attuale situazione patrimoniale dell'ente e condizionano, a loro volta, la configurazione che il patrimonio avrà alla fine di ogni esercizio. La presenza nell'ultimo rendiconto approvato (Consuntivo 2005) di una situazione creditoria non felice, originata da un volume di *Immobilizzazioni finanziarie* ritenuto preoccupante (crediti immobilizzati o posizioni creditorie in sofferenza) o il persistere di un volume particolarmente elevato di *Debiti* (debiti per mutui e prestiti e debiti di finanziamento) può limitare il margine di discrezione che l'amministrazione possiede quando si presta ad adottare le scelte della programmazione di medio periodo.

Una situazione di segno opposto, invece, pone il Comune in condizione di espandere la propria capacità di indebitamento senza generare preoccupanti ripercussioni sulla solidità della propria situazione patrimoniale. Questo, naturalmente, si verifica entro un margine di libertà che diminuirà nel tempo proprio perché il progressivo ricorso ai mezzi onerosi di terzi eroderanno, anno dopo anno, la situazione positiva iniziale.

Accanto a ciò, il valore dei beni strumentali riportati tra le Immobilizzazioni materiali rappresenta proprio il controvalore patrimoniale di quei cespiti che, per effetto del progressivo diffondersi dell'autonomia gestionale attribuita ai Responsabili dei servizi, sono assegnati ai dirigenti ed ai tecnici per realizzare gli obiettivi indicati nella relazione previsionale e programmatica dell'esercizio entrante.

Il budget di risorse che costituisce il fabbisogno di ogni programma, infatti, è composto da risorse umane (assetto organizzativo), economiche (disponibilità finanziaria) e strumentali (beni mobili ed immobili inventariati). Il quadro di riferimento generale in cui va a collocarsi il documento di programmazione pluriennale viene quindi integrato con l'indicazione, nelle due tabelle successive, della situazione dell'attivo e del passivo patrimoniale approvate con l'ultimo rendiconto disponibile (Consuntivo 2005).

I successivi prospetti riportano i principali aggregati che compongono il Conto del patrimonio suddivisi, come prevede la normativa vigente, in attivo e passivo. I corrispondenti grafici mostrano l'incidenza percentuale delle singole voci sul totale generale.

ATTIVO	Rendiconto 2005	
	Importi	%
Immobilizzazioni immateriali	0,00	0,00
Immobilizzazioni materiali	38.938.751,23	44,62
Immobilizzazioni finanziarie	2.222,80	0,00
Rimanenze	0,00	0,00
Crediti	38.603.629,12	44,23
Attività finanziarie non immobilizzate	0,00	0,00
Disponibilità liquide	8.523.756,76	9,77
Ratei e risconti attivi	1.201.749,83	1,38
Totale	**87.270.109,74**	**100,00**

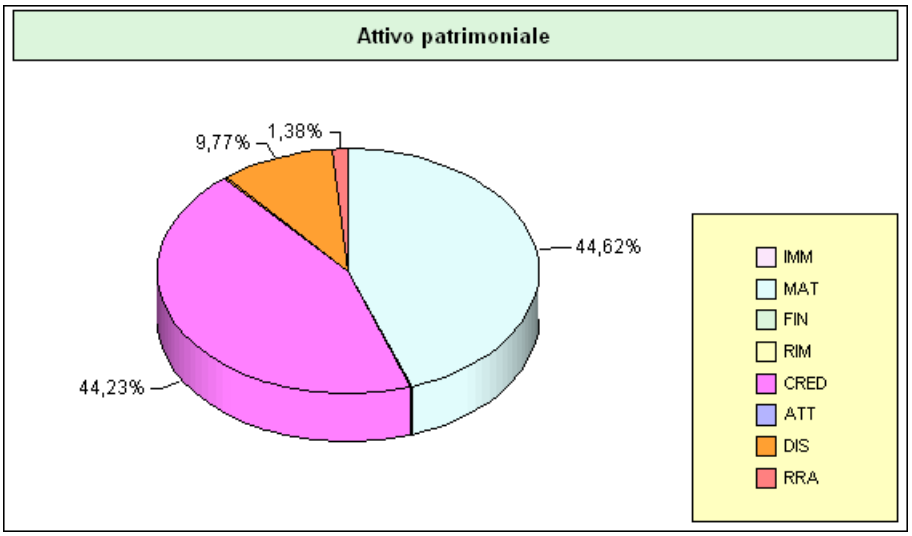

PASSIVO	Rendiconto 2005	
	Importi	%
Patrimonio netto	22.385.442,72	25,65
Conferimenti	46.123.103,75	52,85
Debiti	18.761.563,27	21,50
Ratei e risconti passivi	0,00	0,00
Totale	**87.270.109,74**	**100,00**

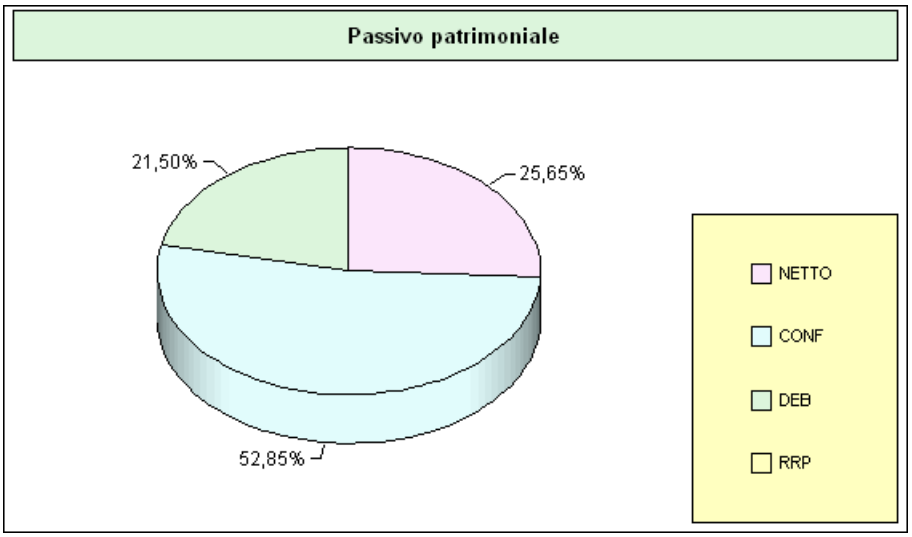

La Relazione previsionale e programmatica 2007-2009
Scelte programmatiche e nuovi principi contabili

La rilevanza della situazione patrimoniale, ma soprattutto l'importanza della sua evoluzione nel tempo, è recepita anche dai *principi contabili* per gli enti locali, e questo è un'ulteriore prova di quanto sia sentita l'esigenza di accostare l'analisi di tipo patrimoniale a quella classica di derivazione finanziaria. Le finalità e postulati dei principi contabili riportano, infatti, che *"ai fini dell'assunzione delle decisioni è essenziale fornire informazioni anche in merito alla situazione patrimoniale e finanziaria ed ai cambiamenti della situazione patrimoniale-finanziaria, nonché sugli andamenti economici programmati dell'ente, non potendosi ritenere soddisfacente il raggiungimento del pareggio finanziario complessivo (…) per la formulazione di un giudizio razionale sul futuro andamento dell'ente".*

Il mantenimento di un equilibrio finanziario nella "situazione corrente", intesa come insieme delle risorse che garantiscono la copertura delle spese di funzionamento, è un requisito essenziale del bilancio perché mette in condizione l'ente di mantenere un livello qualitativo e quantitativo di servizi proporzionato al volume di risorse realmente disponibili. Allo stesso tempo, il bilanciamento richiesto nel comparto degli investimenti implica che ogni intervento in conto capitale possa essere legittimamente attivato solo dopo che sia stata decisa la relativa fonte di entrata e, soprattutto, materialmente conseguito il corrispondente finanziamento.

Ma il duplice equilibrio di natura finanziaria (corrente e investimenti) non mette in condizione l'ente di sostenere la propria attività futura né garantisce il mantenimento delle spese connesse con la gestione delle infrastrutture, dato che i costi di manutenzione ordinaria degli investimenti che matureranno dopo la realizzazione delle opere dovranno trovare nuovo ed idoneo finanziamento. Questo implica che gli equilibri di tipo finanziario, storicamente presenti nelle norme contabili degli enti locali, tendono ad essere accompagnati da una visione più moderna che considera gli stessi fenomeni visti anche in un'ottica privatistica, o per meglio dire, in una prospettiva di tipo economico.

Questa esigenza è richiamata anche nei principi contabili, quando affermano che "*la realizzazione dell'equilibrio economico è garanzia della capacità di perseguire le finalità istituzionali dell'ente. L'equilibrio economico a valere nel tempo è quindi un obiettivo essenziale il cui mancato perseguimento condiziona la stessa funzionalità dell'ente locale. Pertanto, la tendenza al pareggio economico deve essere ritenuta un obiettivo di gestione per il perseguimento delle finalità istituzionali dell'ente da sottoporre a costante controllo*".

Partendo da questa premessa, il successivo principio contabile individua, più che una norma generale di comportamento, una precisa raccomandazione volta a migliorare la capacità di esposizione del documento di programmazione. Ne consegue che "*è pertanto necessario considerare la logica economica come prioritaria e predisporre una documentazione informativa supplementare di natura patrimoniale ed economica da allegare alla relazione previsionale e programmatica*". Le valutazioni di tipo economico-patrimoniale, pertanto, escono dal ristretto ambito del rendiconto di esercizio per diventare elementi informativi anche del principale documento di programmazione.

Nell'ottica economica, l'utile o la perdita che si è verificata nell'ultimo rendiconto ufficialmente approvato ha prodotto degli effetti sia sulla composizione dell'attivo che del passivo patrimoniale, modifiche che si sono manifestate sotto forma di aumento del valore delle attività o di contrazione delle passività, oppure, ed è la situazione più probabile, come la combinazione di varie modifiche di segno opposto che incidono sia sull'attivo che sul passivo. La chiusura dell'esercizio in utile o perdita, infatti, ha modificato la composizione dell'attivo oppure variato il valore delle singole voci del passivo. Il patrimonio netto invece, voce presente solo nel prospetto del passivo, deve essere letta in un'ottica particolare in quanto misura la variazione del capitale che si è verificata tra due esercizi consecutivi, e cioè individua la dimensione numerica dell'utile o della perdita che si è manifestata nell'ultimo rendiconto.

Partendo da queste premesse, le tabelle successive con i corrispondenti grafici mostrano come queste modifiche abbiano interessato, ed in quale misura, i grandi aggregati dell'attivo e del passivo patrimoniale nel biennio 2003/04, ultimi anni in corrispondenza dei quali è stato approvato il corrispondente rendiconto d'esercizio. Si tratta di informazioni che integrano, come raccomandato dai principi contabili, il contenuto della relazione programmatica.

VARIAZIONE DELL'ATTIVO PATRIMONIALE NEL BIENNIO 2004-2005 (Denominazione aggregati)	Importi		Variazione (+/-)
	2004	2005	
Immobilizzazioni immateriali	0,00	0,00	0,00
Immobilizzazioni materiali	26.743.423,42	38.938.751,23	12.195.327,81
Immobilizzazioni finanziarie	2.222,80	2.222,80	0,00
Rimanenze	0,00	0,00	0,00
Crediti	39.491.709,00	38.603.629,12	-888.079,88
Attività finanziarie non immobilizzate	0,00	0,00	0,00
Disponibilità liquide	11.605.598,18	8.523.756,76	-3.081.841,42
Ratei e risconti attivi	545.033,78	1.201.749,83	656.716,05
Totale	**78.387.987,18**	**87.270.109,74**	

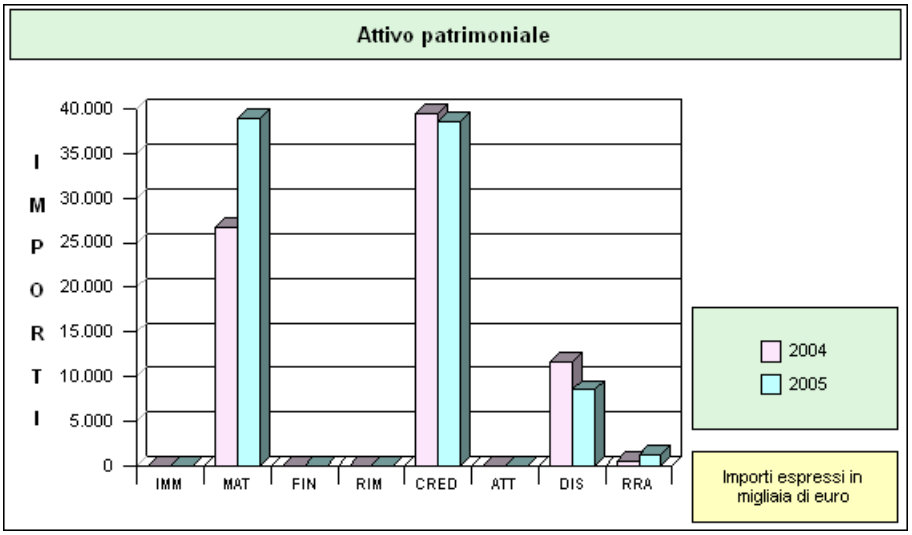

VARIAZIONE DEL PASSIVO PATRIMONIALE NEL BIENNIO 2004-2005 (Denominazione aggregati)	Importi		Variazione (+/-)
	2004	2005	
Patrimonio netto	21.564.821,89	22.385.442,72	820.620,83
Conferimenti	41.917.111,02	46.123.103,75	4.205.992,73
Debiti	14.888.308,59	18.761.563,27	3.873.254,68
Ratei e risconti passivi	17.745,68	0,00	-17.745,68
Totale	**78.387.987,18**	**87.270.109,74**	

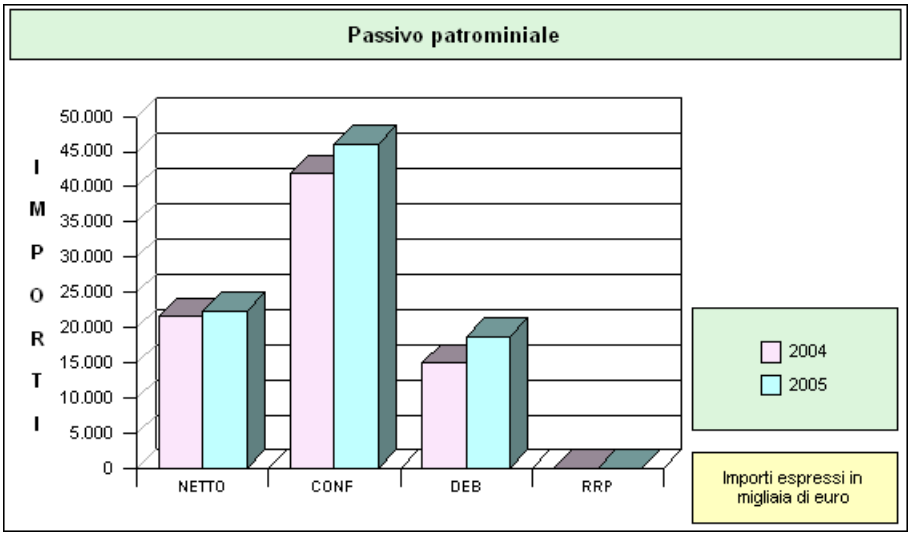

I mezzi finanziari stanziati per il triennio 2007-2009
Fonti finanziarie ed utilizzi economici

Il bilancio ufficiale richiede l'aggregazione delle entrate e delle uscite in *Titoli*. Il totale delle entrate - depurato dalle operazioni effettuate per conto di terzi e, a seconda del metodo di costruzione dei programmi adottato, anche dai movimenti di fondi e dalle entrate destinate a coprire il rimborso dei prestiti - indica il valore totale delle risorse impiegate per finanziare i programmi di spesa (*Fonti*). Allo stesso tempo, il totale delle spese - sempre calcolato al netto delle operazioni effettuate per conto terzi ed eventualmente, a seconda del metodo di costruzione dei programmi prescelto, depurato anche dai movimenti di fondi e dal rimborso di prestiti - riporta il volume generale delle risorse impiegate nei programmi (*Impieghi*). Quella appena prospettata, è la rappresentazione in forma schematica dell'equilibrio che deve esistere tra gli stanziamenti di bilancio delle fonti finanziarie ed i rispettivi utilizzi economici di ogni esercizio considerato dalla programmazione di medio periodo.

Nelle tre colonne dei dati sono esposti gli stanziamenti per il triennio 2007-2009, mentre le denominazioni esposte nella prima colonna indicano le *fonti* finanziarie e gli *impieghi* che costituiscono, per l'appunto, i grossi aggregati contabili che influenzano l'ammontare delle risorse reperite o movimentate nei diversi programmi in cui si articola la relazione previsionale e programmatica.

RISORSE DESTINATE AI PROGRAMMI: TRIENNIO 2007-2009 (Fonti finanziarie)		**Previsione**		
		2007	**2008**	**2009**
Tributi (Tit.1)	(+)	7.321.434,08	6.804.771,12	6.804.771,12
Trasferimenti dello Stato, Regione ed enti (Tit.2)	(+)	9.838.472,54	9.360.412,59	9.360.412,59
Entrate extratributarie (Tit.3)	(+)	1.192.108,76	1.167.255,16	1.167.255,16
Alienazione beni, trasferimento capitali e riscossione di crediti (Tit.4)	(+)	4.049.114,47	2.101.975,56	2.101.975,56
Accensione di prestiti (Tit.5)	(+)	0,00	0,00	0,00
Avanzo di amministrazione	(+)	0,00	0,00	0,00
Totale delle risorse destinate ai programmi		**22.401.129,85**	**19.434.414,43**	**19.434.414,43**

RISORSE IMPIEGATE NEI PROGRAMMI: TRIENNIO 2007-2009 (Utilizzi economici)		**Previsione**		
		2007	**2008**	**2009**
Spese correnti (Tit.1)	(+)	17.881.128,19	17.083.232,34	17.021.965,79
Spese in conto capitale (Tit.2)	(+)	3.912.501,66	1.711.182,09	1.782.448,64
Rimborso di prestiti (Tit.3)	(+)	607.500,00	640.000,00	630.000,00
Disavanzo di amministrazione	(+)	0,00	0,00	0,00
Totale delle risorse impiegate nei programmi		**22.401.129,85**	**19.434.414,43**	**19.434.414,43**

I mezzi finanziari stanziati per il triennio 2007-2009
Fonti finanziarie: le risorse destinate ai programmi

Le risorse destinate al finanziamento delle decisioni di spesa costituiscono la base di partenza su cui poggia il *processo di programmazione*. Si può infatti ipotizzare un intervento che comporti un esborso finanziario nella misura in cui esiste, come contropartita, un analoga disponibilità di entrate. Questa constatazione trova anche riscontro nella normativa contabile: il bilancio di previsione deve riportare sempre il pareggio tra le entrate previste e le decisioni di spesa che si intendono realizzare. Questo significa che l'ente è autorizzato ad operare nel proprio territorio con specifici interventi di spesa solo se l'attività posta in essere ha ottenuto il necessario finanziamento. La conseguenza di questa precisa scelta di fondo è facilmente intuibile: il bilancio di previsione nasce sempre dalla verifica *a priori* dell'entità delle risorse disponibili (stima degli accertamenti di entrata), ed è solo sulla scorta di questi importi che l'amministrazione definisce i propri *programmi di spesa*.

Fermo restando il principio del pareggio generale di bilancio, comunque vincolante per l'amministrazione, la decisione di distribuire le risorse nei diversi programmi nasce da considerazioni di carattere *politico*, come la scelta di intervenire in determinati campi della realtà sociale, oppure da esigenze strettamente *tecniche*, come l'obiettivo di garantire l'erogazione dei servizi già attivati in precedenti esercizi.

Come già precisato, l'ammontare della spesa impiegata nei diversi programmi dipende dalla disponibilità reale di risorse finanziarie reperibili nell'esercizio. Il programma può essere composto esclusivamente da interventi di parte corrente (è il caso di un programma che si occupa solo degli interventi nel campo delle manifestazioni culturali), da spese prettamente in conto capitale (è il caso di un programma che elenca tutti gli interventi della manutenzione straordinaria del patrimonio disponibile ed indisponibile), oppure da spese correnti unite a spese in conto capitale (è il caso di un programma che abbia per oggetto il finanziamento di tutte le spese che rientrano tra i servizi riconducibili all'amministrazione generale o alla gestione del territorio e dell'ambiente).

A seconda del tipo di uscita a cui la risorsa sarà in seguito destinata, si è o meno in presenza di entrate con un vincolo preciso di destinazione, e cioè di un tipo di finanziamento che dev'essere utilizzato solo in un determinato comparto della spesa. Per questo motivo, la tabella successiva distingue nettamente le risorse di parte corrente (Tributi, Trasferimenti in conto gestione, Entrate extratributarie, Oneri di urbanizzazione destinati a finanziare le manutenzioni ordinarie, Avanzo di amministrazione applicato al bilancio corrente, ecc.) da quelle in conto capitale (Alienazione di beni e trasferimenti di capitale, Accensione di prestiti, Avanzo di amministrazione applicato al bilancio degli investimenti, Entrate correnti destinate a finanziare le spese in conto capitale). Si tratta, infatti, di distinguere le entrate *libere* da quelle *provviste di vincolo*.

Sarà la configurazione stessa attribuita dall'ente locale al singolo programma a determinare quali e quante di queste risorse confluiscono in uno o più programmi. Non esiste, a tale riguardo, una regola precisa: la scelta della denominazione e del contenuto di ogni programma è libera ed ogni Comune può agire in piena autonomia.

La tabella di seguito riportata quantifica le disponibilità destinate al finanziamento dei programmi di spesa 2007-2009, raggruppate in risorse di parte corrente ed in conto capitale. Le colonne indicano le previsioni dei rispettivi esercizi in cui è composto il triennio considerato. L'ultimo riquadro espone invece gli aggregati di entrata, che per la loro natura, sono stati esclusi dal computo dei finanziamenti destinati alla realizzazione dell'attività di spesa. Il totale generale, infine, permette di verificare la corrispondenza tra le risorse riportate nella relazione previsionale e programmatica e le analoghe disponibilità inserite nel bilancio triennale per il medesimo periodo.

RISORSE DESTINATE AI PROGRAMMI		Previsione 2007	Previsione 2008	Previsione 2009
Entrate correnti				
Tributi (Tit.1)	(+)	7.321.434,08	6.804.771,12	6.804.771,12
Trasferimenti dello Stato, Regione ed enti (Tit.2)	(+)	9.838.472,54	9.360.412,59	9.360.412,59
Entrate extratributarie (Tit.3)	(+)	1.192.108,76	1.167.255,16	1.167.255,16
Entrate correnti specifiche che finanziano investimenti (da Tit.1-2-3/E)	(-)	0,00	0,00	0,00
Entrate correnti generiche che finanziano investimenti (da Tit.1-2-3/E)	(-)	0,00	0,00	0,00
Risorse ordinarie		**18.352.015,38**	**17.332.438,87**	**17.332.438,87**
Avanzo applicato a bilancio corrente	(+)	0,00	0,00	0,00
Entrate C/capitale che finanziano spese correnti (da Tit.4/E)	(+)	136.612,81	390.793,47	319.526,92
Entrate Accensione di prestiti che finanziano spese correnti (da Tit.5/E)	(+)	0,00	0,00	0,00
Risorse straordinarie		**136.612,81**	**390.793,47**	**319.526,92**
Entrate correnti destinate ai programmi (a)		**18.488.628,19**	**17.723.232,34**	**17.651.965,79**
Entrate investimenti				
Alienazione beni, trasferimento capitali e riscossione di crediti (Tit.4)	(+)	4.049.114,47	2.101.975,56	2.101.975,56
Entrate C/capitale che finanziano spese correnti (da Tit.4/E)	(-)	136.612,81	390.793,47	319.526,92
Entrate correnti specifiche che finanziano investimenti (da Tit.1-2-3/E)	(+)	0,00	0,00	0,00
Entrate correnti generiche che finanziano investimenti (da Tit.1-2-3/E)	(+)	0,00	0,00	0,00
Avanzo applicato a bilancio investimenti	(+)	0,00	0,00	0,00
Risorse non onerose		**3.912.501,66**	**1.711.182,09**	**1.782.448,64**
Accensione di prestiti (Tit.5)	(+)	0,00	0,00	0,00
Entrate Accensione di prestiti che finanziano spese correnti (da Tit.5/E)	(-)	0,00	0,00	0,00
Risorse onerose		**0,00**	**0,00**	**0,00**
Entrate investimenti destinate ai programmi (b)		**3.912.501,66**	**1.711.182,09**	**1.782.448,64**
Totale risorse destinate ai programmi (a+b)		**22.401.129,85**	**19.434.414,43**	**19.434.414,43**
Altre entrate non destinate ai programmi				
Servizi conto terzi	(+)	2.304.709,97	2.304.709,97	2.304.709,97
Totale entrate non destinate ai programmi (c)		**2.304.709,97**	**2.304.709,97**	**2.304.709,97**
Totale entrate bilancio (a+b+c)		**24.705.839,82**	**21.739.124,40**	**21.739.124,40**

I mezzi finanziari stanziati per il triennio 2007-2009
Utilizzi economici: le risorse impiegate nei programmi

I valori contenuti nella precedente tabella indicavano il volume complessivo delle risorse disponibili nell'intervallo triennale considerato dalla relazione previsionale programmatica; si trattava, naturalmente, esclusivamente di stanziamenti della sola competenza. Il quadro riportato in questa pagina mostra invece come queste risorse siano destinate per finanziare spese correnti, interventi in conto capitale e movimenti di fondi. Il totale generale indica perciò il *valore complessivo dei programmi di spesa* ipotizzati per il triennio 2007-2009.

A seconda del tipo di intervento, siamo in presenza di spese destinate al funzionamento dell'ente (Spese correnti, Rimborso di prestiti) o al ripiano di eccedenze di spesa accumulate in precedenti esercizi (Disavanzo di amministrazione), oppure di uscite finalizzate allo sviluppo del comparto degli investimenti (Spese in conto capitale). Le tabella riportata di seguito indica e quantifica il volume di spesa che si prevede di effettuare nel triennio 2007-2009 distinguendo gli interventi di parte corrente da quelli in conto capitale. Anche in questo caso, l'ultimo riquadro espone gli aggregati di spesa che, per la loro natura, non sono stati inseriti nei singoli programmi e costituiscono, pertanto, solo degli stanziamenti da considerare per quantificare l'ammontare complessivo delle dotazioni di bilancio dei rispettivi esercizi.

RISORSE IMPIEGATE NEI PROGRAMMI		Previsione		
		2007	2008	2009
Uscite correnti				
Spese correnti (Tit.1)	(+)	17.881.128,19	17.083.232,34	17.021.965,79
Rimborso di prestiti (Tit.3)	(+)	607.500,00	640.000,00	630.000,00
Impieghi ordinari		**18.488.628,19**	**17.723.232,34**	**17.651.965,79**
Disavanzo applicato al bilancio	(+)	0,00	0,00	0,00
Impieghi straordinari		**0,00**	**0,00**	**0,00**
Uscite correnti impiegate nei programmi (a)		**18.488.628,19**	**17.723.232,34**	**17.651.965,79**
Uscite investimenti				
Spese in conto capitale (Tit.2)	(+)	3.912.501,66	1.711.182,09	1.782.448,64
Uscite investimenti impiegate nei programmi (b)		**3.912.501,66**	**1.711.182,09**	**1.782.448,64**
Totale delle risorse impiegate nei programmi (a+b)		**22.401.129,85**	**19.434.414,43**	**19.434.414,43**
Altre uscite non impiegate nei programmi				
Servizi conto terzi	(+)	2.304.709,97	2.304.709,97	2.304.709,97
Totale uscite non impiegate nei programmi (c)		**2.304.709,97**	**2.304.709,97**	**2.304.709,97**
Totale uscite bilancio (a+b+c)		**24.705.839,82**	**21.739.124,40**	**21.739.124,40**

Programmazione delle uscite e bilancio triennale 2007-2009
Il bilancio letto per programmi

Le scelte in materia programmatoria traggono origine da una valutazione realistica sulla disponibilità di risorse finanziarie e si traducono nella successiva destinazione delle stesse, secondo un grado di priorità individuato dall'ente, al finanziamento di programmi di spesa corrente o di investimento. Da questa esigenza di sensibilità politica, prima ancora che di natura tecnica, nasce l'obbligo di riclassificare la parte spesa del bilancio in programmi dei quali, come indica la norma, "*è fatta analitica illustrazione in apposito quadro di sintesi del bilancio e nella relazione previsionale e programmatica*".

A sua volta il programma, sempre secondo le prescrizioni contabili in materia, viene definito come "*un complesso coordinato di attività, anche normative, relative alle opere da realizzare e di interventi diretti ed indiretti, non necessariamente solo finanziari, per il raggiungimento di un fine prestabilito, nel più vasto piano generale di sviluppo dell'ente*". Ne consegue che l'intero bilancio triennale, come insieme di scelte dell'amministrazione nei campi in cui si esplica l'attività dell'ente, può essere ricondotto anche contabilmente ad un tipo di esposizione che individua, anche in una forma estremamente sintetica come quella considerata dalla successiva tabella, l'intero impianto della programmazione degli interventi di spesa.

Nel prospetto che segue, le indicazioni della denominazione e dello stanziamento finanziario destinato a realizzare ogni singolo programma già forniscono al consigliere una visione d'insieme sulla dimensione della manovra predisposta dall'amministrazione e sviluppata, proprio in virtù dell'intervallo di tempo prefigurato dal legislatore nazionale, nell'arco dell'intero triennio che va dal 2007 al 2009.

La lettura del bilancio *per programmi* permette quindi di associare l'obiettivo strategico alla rispettiva dotazione finanziaria: è il quadro sintetico che riconduce la creatività politica alla rigida legge degli equilibri di bilancio; il desiderio di soddisfare le molteplici esigenze della collettività con la necessità di selezionare le diverse aree d'intervento.

SINTESI DEGLI IMPIEGHI NEI PROGRAMMI - TRIENNIO 2007-2009 (Denominazione dei programmi)	**Previsione**		
	2007	**2008**	**2009**
AMMINISTRAZIONE, GESTIONE E CONTROLLO	5.707.235,22	5.663.628,24	5.675.000,25
GIUSTIZIA	0,00	0,00	0,00
POLIZIA LOCALE	762.366,78	756.105,09	753.493,22
ISTRUZIONE PUBBLICA	1.317.855,35	1.253.384,45	1.214.990,13
CULTURA E BENI CULTURALI	536.364,02	415.808,91	415.808,91
SPORT E RICREAZIONE	169.434,05	127.020,56	125.002,79
TURISMO	30.000,00	0,00	0,00
VIABILITA' E TRASPORTI	920.418,26	860.018,09	849.831,10
GESTIONE DEL TERRITORIO E DELL'AMBIENTE	4.180.685,81	4.158.662,21	4.130.892,42
SETTORE SOCIALE	4.608.052,53	4.375.646,98	4.373.989,16
SVILUPPO ECONOMICO	255.216,17	111.957,81	111.957,81
SERVIZI PRODUTTIVI	1.000,00	1.000,00	1.000,00
INVESTIMENTI	3.912.501,66	1.711.182,09	1.782.448,64
Programmi effettivi di spesa	**22.401.129,85**	**19.434.414,43**	**19.434.414,43**
Disavanzo di amministrazione	0,00	0,00	0,00
Totale delle risorse impiegate nei programmi	**22.401.129,85**	**19.434.414,43**	**19.434.414,43**

Programmazione delle uscite e bilancio triennale 2007-2009
Gli impieghi nei programmi di spesa

L'importo complessivo attribuito ad ogni programma, esposto nella tabella allegata al capitolo precedente, sintetizza in modo rapido ed efficace la dimensione della manovra finanziaria disposta dal Comune nell'arco del triennio. Lo stanziamento annuale di ogni programma non fornisce però alcuna informazione circa il contenuto stesso di quella decisione di spesa: si conosce l'entità globale, la sua distribuzione nell'arco degli esercizi 2007-2009, ma mancano i riferimenti allo specifico contenuto. Il singolo programma può consistere nella fornitura esclusiva di beni o servizi destinati al funzionamento dell'apparato comunale oppure nella destinazione dell'intero importo alla copertura degli oneri connessi con la realizzazione di una o più opere pubbliche: è evidente che impiegare risorse per l'acquisto di *beni di consumo* è cosa ben diversa dal destinare le medesime entrate per l'acquisto o la realizzazione di *opere infrastrutturali*.

Il prospetto seguente, distinguendo all'interno di ogni programma la parte di stanziamento destinata all'acquisto di beni o servizi di parte corrente da quello allocato per realizzare gli investimenti, e separando infine queste due poste dagli importi accantonati per rimborsare l'indebitamento contratto in precedenza, fornisce una chiara indicazione sul contenuto specifico di ogni decisione di spesa. La visione del programma, visto come singola entità composta da spese correnti, in conto capitale e rimborso di prestiti, costituisce sicuramente un ulteriore elemento di conoscenza della manovra finanziaria posta in essere con la pianificazione degli interventi di spesa triennali.

ANALISI DEGLI IMPIEGHI NEI PROGRAMMI - TRIENNIO 2007-2009 (Denominazione dei programmi)		Previsione 2007	Previsione 2008	Previsione 2009
AMMINISTRAZIONE, GESTIONE E CONTROLLO				
Spesa Corrente	(Tit.1)	5.099.735,22	5.023.628,24	5.045.000,25
Spesa in C/Capitale	(Tit.2)	0,00	0,00	0,00
Rimborso di prestiti	(Tit.3)	607.500,00	640.000,00	630.000,00
GIUSTIZIA				
Spesa Corrente	(Tit.1)	0,00	0,00	0,00
Spesa in C/Capitale	(Tit.2)	0,00	0,00	0,00
Rimborso di prestiti	(Tit.3)	0,00	0,00	0,00
POLIZIA LOCALE				
Spesa Corrente	(Tit.1)	762.366,78	756.105,09	753.493,22
Spesa in C/Capitale	(Tit.2)	0,00	0,00	0,00
Rimborso di prestiti	(Tit.3)	0,00	0,00	0,00
ISTRUZIONE PUBBLICA				
Spesa Corrente	(Tit.1)	1.317.855,35	1.253.384,45	1.214.990,13
Spesa in C/Capitale	(Tit.2)	0,00	0,00	0,00
Rimborso di prestiti	(Tit.3)	0,00	0,00	0,00
CULTURA E BENI CULTURALI				
Spesa Corrente	(Tit.1)	536.364,02	415.808,91	415.808,91
Spesa in C/Capitale	(Tit.2)	0,00	0,00	0,00
Rimborso di prestiti	(Tit.3)	0,00	0,00	0,00
SPORT E RICREAZIONE				
Spesa Corrente	(Tit.1)	169.434,05	127.020,56	125.002,79
Spesa in C/Capitale	(Tit.2)	0,00	0,00	0,00
Rimborso di prestiti	(Tit.3)	0,00	0,00	0,00
TURISMO				
Spesa Corrente	(Tit.1)	30.000,00	0,00	0,00
Spesa in C/Capitale	(Tit.2)	0,00	0,00	0,00
Rimborso di prestiti	(Tit.3)	0,00	0,00	0,00
VIABILITA' E TRASPORTI				
Spesa Corrente	(Tit.1)	920.418,26	860.018,09	849.831,10
Spesa in C/Capitale	(Tit.2)	0,00	0,00	0,00
Rimborso di prestiti	(Tit.3)	0,00	0,00	0,00

ANALISI DEGLI IMPIEGHI NEI PROGRAMMI - TRIENNIO 2007-2009 (Denominazione dei programmi)		Previsione 2007	Previsione 2008	Previsione 2009
GESTIONE DEL TERRITORIO E DELL'AMBIENTE				
Spesa Corrente	(Tit.1)	4.180.685,81	4.158.662,21	4.130.892,42
Spesa in C/Capitale	(Tit.2)	0,00	0,00	0,00
Rimborso di prestiti	(Tit.3)	0,00	0,00	0,00
SETTORE SOCIALE				
Spesa Corrente	(Tit.1)	4.608.052,53	4.375.646,98	4.373.989,16
Spesa in C/Capitale	(Tit.2)	0,00	0,00	0,00
Rimborso di prestiti	(Tit.3)	0,00	0,00	0,00
SVILUPPO ECONOMICO				
Spesa Corrente	(Tit.1)	255.216,17	111.957,81	111.957,81
Spesa in C/Capitale	(Tit.2)	0,00	0,00	0,00
Rimborso di prestiti	(Tit.3)	0,00	0,00	0,00
SERVIZI PRODUTTIVI				
Spesa Corrente	(Tit.1)	1.000,00	1.000,00	1.000,00
Spesa in C/Capitale	(Tit.2)	0,00	0,00	0,00
Rimborso di prestiti	(Tit.3)	0,00	0,00	0,00
INVESTIMENTI				
Spesa Corrente	(Tit.1)	0,00	0,00	0,00
Spesa in C/Capitale	(Tit.2)	3.912.501,66	1.711.182,09	1.782.448,64
Rimborso di prestiti	(Tit.3)	0,00	0,00	0,00
Totale delle risorse impiegate nei programmi		**22.401.129,85**	**19.434.414,43**	**19.434.414,43**

Analisi e composizione dei singoli programmi 2007-2009
Il contenuto dei diversi programmi

Le scelte in materia di programmazione traggono origine da una valutazione realistica sulle disponibilità finanziarie e dalla successiva destinazione delle stesse, secondo un preciso grado di priorità, al finanziamento di programmi che interessano la gestione corrente ed in conto capitale. La normativa finanziaria e contabile obbliga ogni ente locale a strutturare il bilancio di previsione in modo da permetterne la lettura per programmi. Quest'ultimo elemento, sempre secondo le prescrizioni contabili, viene definito come un "*complesso coordinato di attività, anche normative, relative alle opere da realizzare e di interventi diretti ed indiretti, non necessariamente solo finanziari, per il raggiungimento di un fine prestabilito, nel più vasto piano generale di sviluppo dell'ente*".

Nelle pagine seguenti verranno analizzati i singoli programmi in cui si articolerà l'attività finanziaria del Comune durante il triennio 2007-2009 esponendo, anche in forma grafica, il loro contenuto finanziario. La tabella successiva riporta invece in modo estremamente sintetico la denominazione attribuita ad ogni programma di spesa unitamente all'eventuale indicazione dei corrispondenti servizi in cui il programma può essere articolato.

ELENCO DEI PROGRAMMI 2007-2009 (Denominazione dei programmI)			Servizi	
			Corrente	Investimenti
Programma	:	**AMMINISTRAZIONE, GESTIONE E CONTROLLO**		
Servizi	:	Organi istituzionali, partecipazione e decentramento	101	-
		Segreteria generale, personale e organizzazione	102	-
		Gestione economica finanziaria, programmazione, provveditorato e controllo di gestione	103	-
		Gestione delle entrate tributarie e servizi fiscali	104	-
		Gestione dei beni demaniali e patrimoniali	105	-
		Ufficio tecnico	106	-
		Anagrafe, stato civile, elettorale, leva e servizio statistico	107	-
		Altri servizi generali	108	-
Programma	:	**GIUSTIZIA**		
Servizi	:	Uffici giudiziari	201	-
		Casa circondariale e altri servizi	202	-
Programma	:	**POLIZIA LOCALE**		
Servizi	:	Polizia municipale	301	-
		Polizia commerciale	302	-
		Polizia amministrativa	303	-
Programma	:	**ISTRUZIONE PUBBLICA**		
Servizi	:	Scuola materna	401	-
		Istruzione elementare	402	-
		Istruzione media	403	-
		Istruzione secondaria superiore	404	-
		Assistenza scolastica, trasporto, refezione e altri servizi	405	-
Programma	:	**CULTURA E BENI CULTURALI**		
Servizi	:	Biblioteche, musei e pinacoteche	501	-
		Teatri, attivita' culturali e servizi diversi nel settore culturale	502	-
Programma	:	**SPORT E RICREAZIONE**		
Servizi	:	Piscine comunali	601	-
		Stadio comunale, palazzo dello sport e altri impianti	602	-
		Manifestazioni diverse nel settore sportivo e ricreativo	603	-
Programma	:	**TURISMO**		
Servizi	:	Servizi turistici	701	-
		Manifestazioni turistiche	702	-
Programma	:	**VIABILITA' E TRASPORTI**		
Servizi	:	Viabilita', circolazione stradale e servizi connessi	801	-
		Illuminazione pubblica e servizi connessi	802	-
		Trasporti pubblici locali e servizi connessi	803	-
Programma	:	**GESTIONE DEL TERRITORIO E DELL'AMBIENTE**		
Servizi	:	Urbanistica e gestione del territorio	901	-
		Edilizia residenziale pubblica locale e piani di edilizia economica popolare	902	-
		Servizi di protezione civile	903	-

ELENCO DEI PROGRAMMI 2007-2009 (Denominazione dei programmI)			Servizi	
			Corrente	Investimenti
Programma	:	**GESTIONE DEL TERRITORIO E DELL'AMBIENTE**		
Servizi	:	Servizio idrico integrato	904	-
		Servizio smaltimento rifiuti	905	-
		Parchi e servizi per la tutela ambientale del verde, altri servizi relativi al territorio ed all'ambiente	906	-
Programma	:	**SETTORE SOCIALE**		
Servizi	:	Asili nido, servizi per l'infanzia e per i minori	1001	-
		Servizi di prevenzione e riabilitazione	1002	-
		Strutture residenziali e di ricovero per anziani	1003	-
		Assistenza, beneficenza pubblica e servizi diversi alla persona	1004	-
		Servizio necroscopico e cimiteriale	1005	-
Programma	:	**SVILUPPO ECONOMICO**		
Servizi	:	Affissioni e pubblicita'	1101	-
		Fiere, mercati e servizi connessi	1102	-
		Mattatoio e servizi connessi	1103	-
		Servizi relativi all'industria	1104	-
		Servizi relativi al commercio	1105	-
		Servizi relativi all'artigianato	1106	-
		Servizi relativi all'agricoltura	1107	-
Programma	:	**SERVIZI PRODUTTIVI**		
Servizi	:	Distribuzione gas	1201	-
		Centrale del latte	1202	-
		Distribuzione energia elettrica	1203	-
		Teleriscaldamento	1204	-
		Farmacie	1205	-
		Altri servizi produttivi	1206	-
Programma	:	**INVESTIMENTI**		
Servizi	:	Organi istituzionali, partecipazione e decentramento	-	101
		Segreteria generale, personale e organizzazione	-	102
		Gestione economica finanziaria, programmazione, provveditorato e controllo di gestione	-	103
		Gestione delle entrate tributarie e servizi fiscali	-	104
		Gestione dei beni demaniali e patrimoniali	-	105
		Ufficio tecnico	-	106
		Anagrafe, stato civile, elettorale, leva e servizio statistico	-	107
		Altri servizi generali	-	108
		Uffici giudiziari	-	201
		Casa circondariale e altri servizi	-	202
		Polizia municipale	-	301
		Polizia commerciale	-	302
		Polizia amministrativa	-	303
		Scuola materna	-	401
		Istruzione elementare	-	402
		Istruzione media	-	403
		Istruzione secondaria superiore	-	404
		Assistenza scolastica, trasporto, refezione e altri servizi	-	405
		Biblioteche, musei e pinacoteche	-	501
		Teatri, attivita' culturali e servizi diversi nel settore culturale	-	502
		Piscine comunali	-	601
		Stadio comunale, palazzo dello sport e altri impianti	-	602
		Manifestazioni diverse nel settore sportivo e ricreativo	-	603
		Servizi turistici	-	701
		Manifestazioni turistiche	-	702
		Viabilita', circolazione stradale e servizi connessi	-	801
		Illuminazione pubblica e servizi connessi	-	802
		Trasporti pubblici locali e servizi connessi	-	803
		Urbanistica e gestione del territorio	-	901
		Edilizia residenziale pubblica locale e piani di edilizia economica popolare	-	902
		Servizi di protezione civile	-	903
		Servizio idrico integrato	-	904
		Servizio smaltimento rifiuti	-	905
		Parchi e servizi per la tutela ambientale del verde, altri servizi relativi al territorio ed all'ambiente	-	906
		Asili nido, servizi per l'infanzia e per i minori	-	1001

ELENCO DEI PROGRAMMI 2007-2009 (Denominazione dei programmI)			Servizi	
			Corrente	Investimenti
Programma	:	**INVESTIMENTI**		
Servizi	:	Servizi di prevenzione e riabilitazione	-	1002
		Strutture residenziali e di ricovero per anziani	-	1003
		Assistenza, beneficenza pubblica e servizi diversi alla persona	-	1004
		Servizio necroscopico e cimiteriale	-	1005
		Affissioni e pubblicita'	-	1101
		Fiere, mercati e servizi connessi	-	1102
		Mattatoio e servizi connessi	-	1103
		Servizi relativi all'industria	-	1104
		Servizi relativi al commercio	-	1105
		Servizi relativi all'artigianato	-	1106
		Servizi relativi all'agricoltura	-	1107
		Distribuzione gas	-	1201
		Centrale del latte	-	1202
		Distribuzione energia elettrica	-	1203
		Teleriscaldamento	-	1204
		Farmacie	-	1205
		Altri servizi produttivi	-	1206

Analisi e composizione dei singoli programmi 2007-2009
Programma: AMMINISTRAZIONE, GESTIONE E CONTROLLO

SINTESI FINANZIARIA DEL SINGOLO PROGRAMMA - TRIENNIO 2007-2009 (Denominazione e contenuto)	Previsione		
	2007	2008	2009
AMMINISTRAZIONE, GESTIONE E CONTROLLO			
Spesa Corrente (Tit.1)	5.099.735,22	5.023.628,24	5.045.000,25
Spesa in C/Capitale (Tit.2)	0,00	0,00	0,00
Rimborso di prestiti (Tit.3)	607.500,00	640.000,00	630.000,00
Totale programma	**5.707.235,22**	**5.663.628,24**	**5.675.000,25**

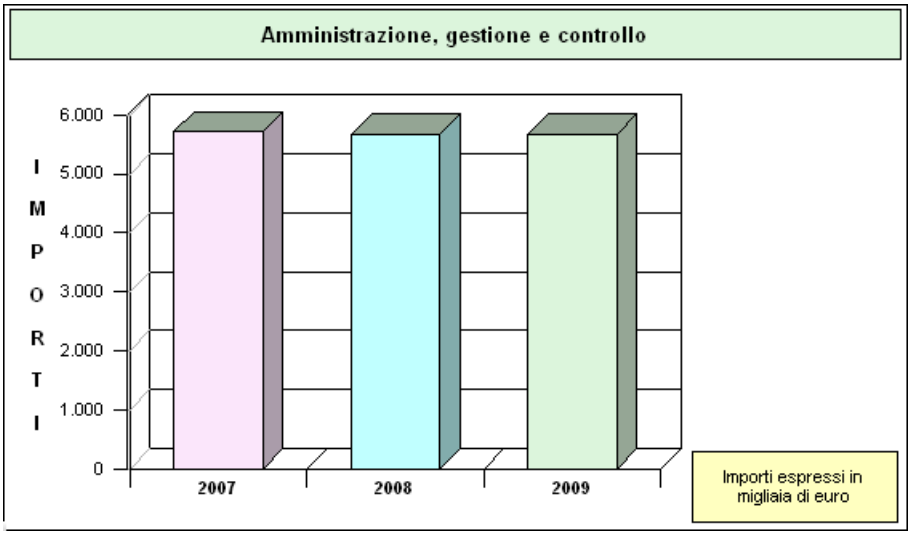

Analisi e composizione dei singoli programmi 2007-2009
Programma: GIUSTIZIA

SINTESI FINANZIARIA DEL SINGOLO PROGRAMMA - TRIENNIO 2007-2009 (Denominazione e contenuto)	Previsione		
	2007	2008	2009
GIUSTIZIA			
Spesa Corrente (Tit.1)	0,00	0,00	0,00
Spesa in C/Capitale (Tit.2)	0,00	0,00	0,00
Rimborso di prestiti (Tit.3)	0,00	0,00	0,00
Totale programma	**0,00**	**0,00**	**0,00**

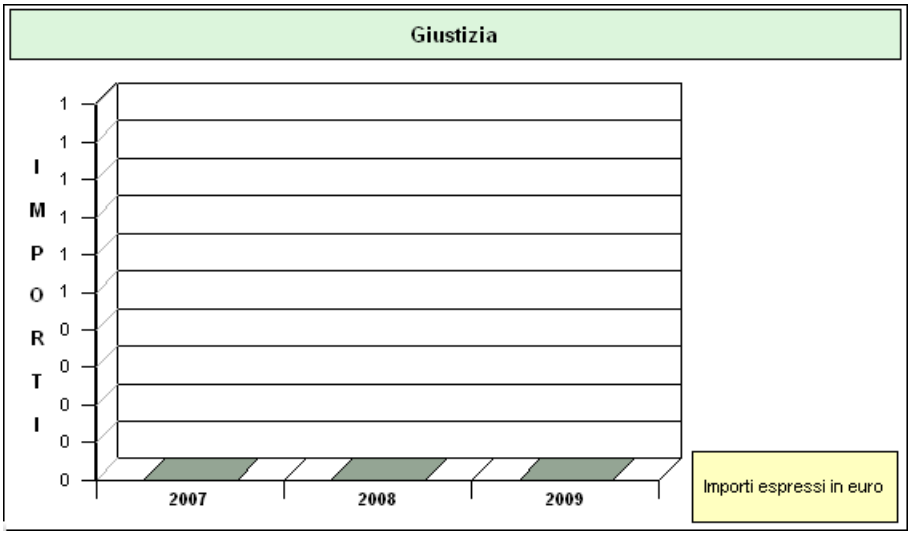

Analisi e composizione dei singoli programmi 2007-2009
Programma: POLIZIA LOCALE

SINTESI FINANZIARIA DEL SINGOLO PROGRAMMA - TRIENNIO 2007-2009 (Denominazione e contenuto)	Previsione		
	2007	2008	2009
POLIZIA LOCALE			
Spesa Corrente (Tit.1)	762.366,78	756.105,09	753.493,22
Spesa in C/Capitale (Tit.2)	0,00	0,00	0,00
Rimborso di prestiti (Tit.3)	0,00	0,00	0,00
Totale programma	**762.366,78**	**756.105,09**	**753.493,22**

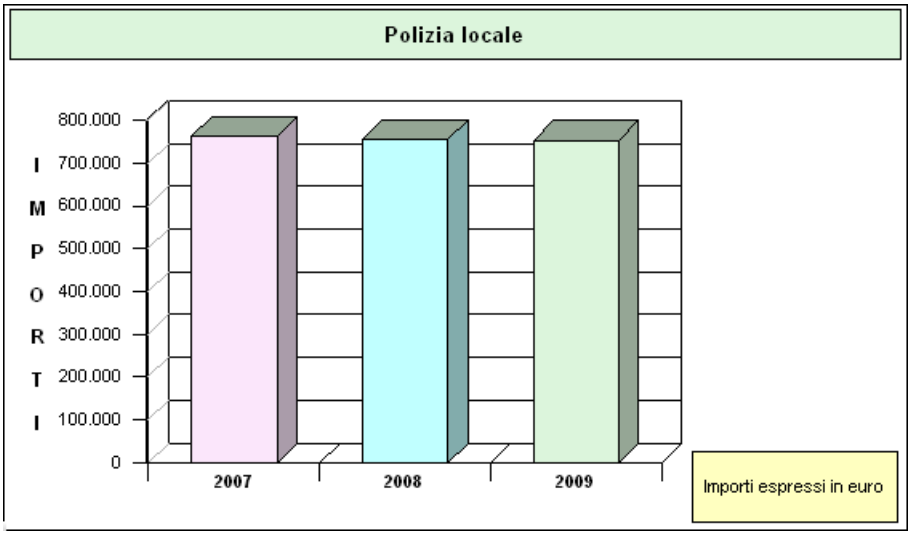

Analisi e composizione dei singoli programmi 2007-2009
Programma: ISTRUZIONE PUBBLICA

SINTESI FINANZIARIA DEL SINGOLO PROGRAMMA - TRIENNIO 2007-2009 (Denominazione e contenuto)	Previsione		
	2007	2008	2009
ISTRUZIONE PUBBLICA			
Spesa Corrente (Tit.1)	1.317.855,35	1.253.384,45	1.214.990,13
Spesa in C/Capitale (Tit.2)	0,00	0,00	0,00
Rimborso di prestiti (Tit.3)	0,00	0,00	0,00
Totale programma	**1.317.855,35**	**1.253.384,45**	**1.214.990,13**

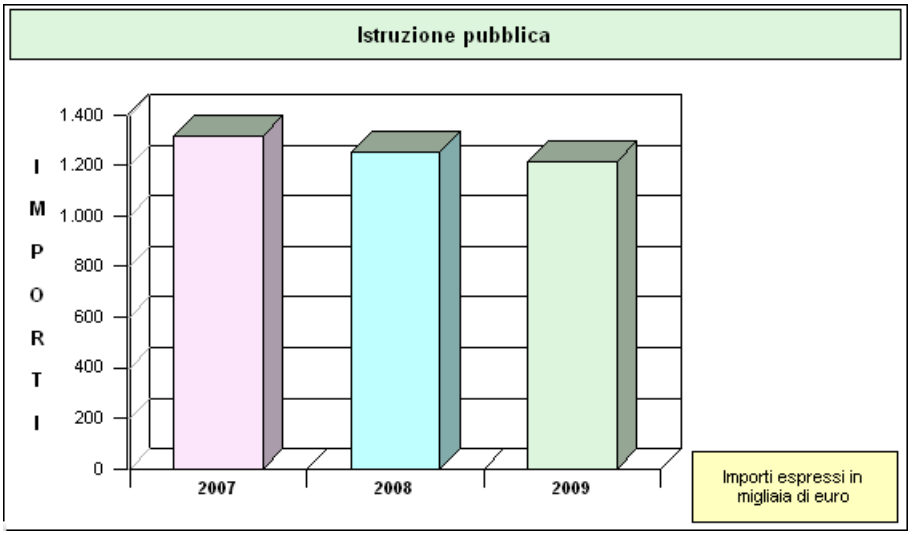

Analisi e composizione dei singoli programmi 2007-2009
Programma: CULTURA E BENI CULTURALI

SINTESI FINANZIARIA DEL SINGOLO PROGRAMMA - TRIENNIO 2007-2009 (Denominazione e contenuto)	Previsione		
	2007	2008	2009
CULTURA E BENI CULTURALI			
Spesa Corrente (Tit.1)	536.364,02	415.808,91	415.808,91
Spesa in C/Capitale (Tit.2)	0,00	0,00	0,00
Rimborso di prestiti (Tit.3)	0,00	0,00	0,00
Totale programma	**536.364,02**	**415.808,91**	**415.808,91**

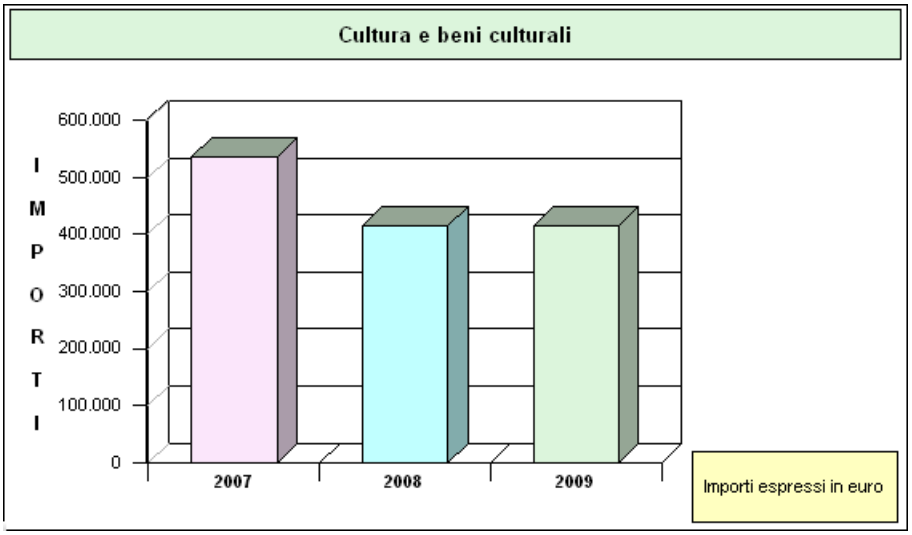

Analisi e composizione dei singoli programmi 2007-2009
Programma: SPORT E RICREAZIONE

SINTESI FINANZIARIA DEL SINGOLO PROGRAMMA - TRIENNIO 2007-2009 (Denominazione e contenuto)	Previsione		
	2007	2008	2009
SPORT E RICREAZIONE			
Spesa Corrente (Tit.1)	169.434,05	127.020,56	125.002,79
Spesa in C/Capitale (Tit.2)	0,00	0,00	0,00
Rimborso di prestiti (Tit.3)	0,00	0,00	0,00
Totale programma	**169.434,05**	**127.020,56**	**125.002,79**

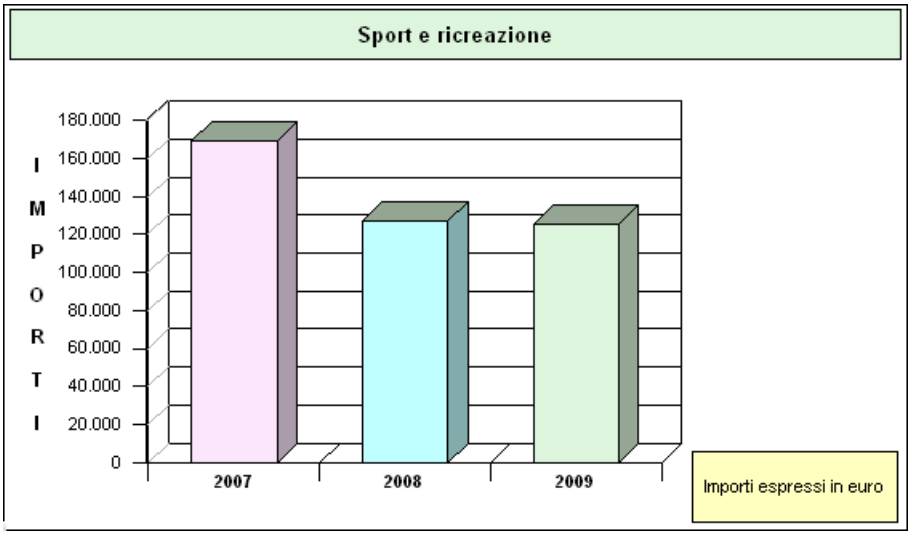

Analisi e composizione dei singoli programmi 2007-2009
Programma: TURISMO

SINTESI FINANZIARIA DEL SINGOLO PROGRAMMA - TRIENNIO 2007-2009 (Denominazione e contenuto)	Previsione		
	2007	2008	2009
TURISMO			
Spesa Corrente (Tit.1)	30.000,00	0,00	0,00
Spesa in C/Capitale (Tit.2)	0,00	0,00	0,00
Rimborso di prestiti (Tit.3)	0,00	0,00	0,00
Totale programma	**30.000,00**	**0,00**	**0,00**

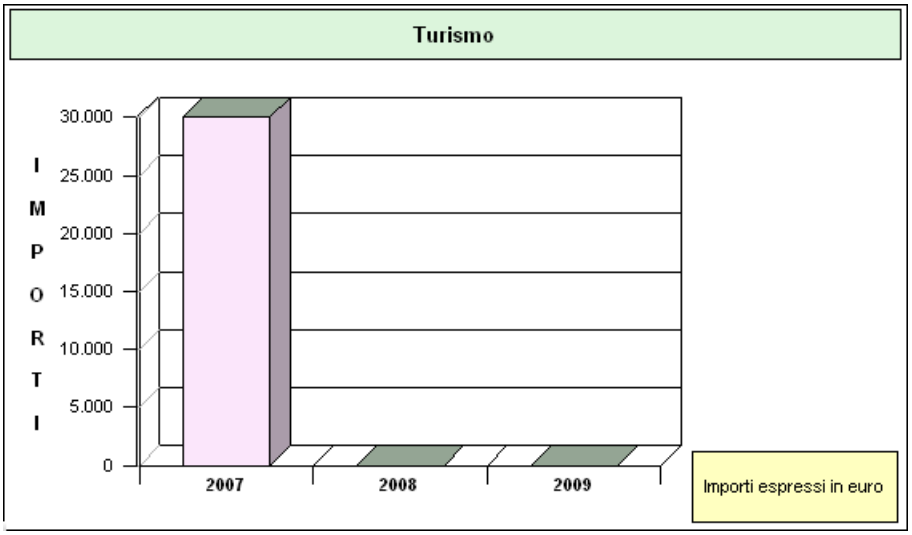

Analisi e composizione dei singoli programmi 2007-2009
Programma: VIABILITA' E TRASPORTI

SINTESI FINANZIARIA DEL SINGOLO PROGRAMMA - TRIENNIO 2007-2009 (Denominazione e contenuto)	Previsione		
	2007	2008	2009
VIABILITA' E TRASPORTI			
Spesa Corrente (Tit.1)	920.418,26	860.018,09	849.831,10
Spesa in C/Capitale (Tit.2)	0,00	0,00	0,00
Rimborso di prestiti (Tit.3)	0,00	0,00	0,00
Totale programma	**920.418,26**	**860.018,09**	**849.831,10**

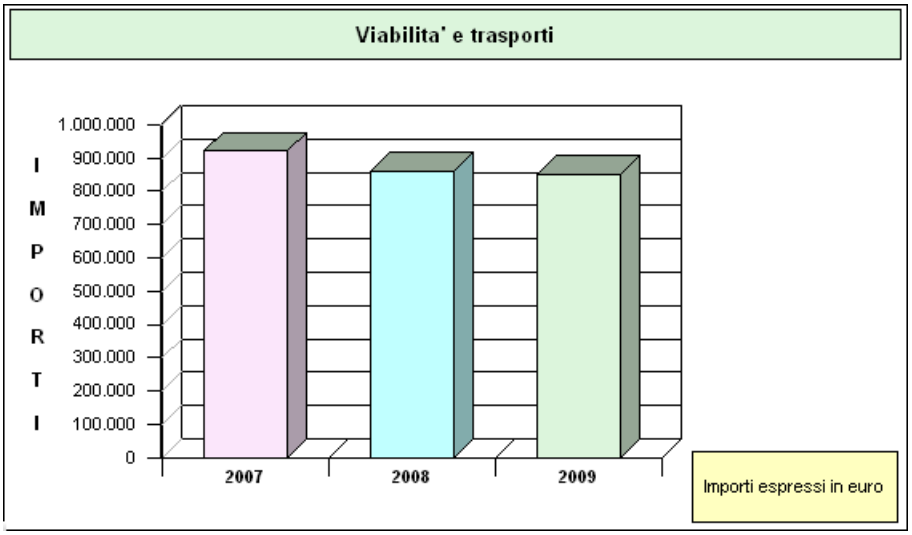

Analisi e composizione dei singoli programmi 2007-2009
Programma: GESTIONE DEL TERRITORIO E DELL'AMBIENTE

SINTESI FINANZIARIA DEL SINGOLO PROGRAMMA - TRIENNIO 2007-2009 (Denominazione e contenuto)	Previsione		
	2007	2008	2009
GESTIONE DEL TERRITORIO E DELL'AMBIENTE			
Spesa Corrente (Tit.1)	4.180.685,81	4.158.662,21	4.130.892,42
Spesa in C/Capitale (Tit.2)	0,00	0,00	0,00
Rimborso di prestiti (Tit.3)	0,00	0,00	0,00
Totale programma	**4.180.685,81**	**4.158.662,21**	**4.130.892,42**

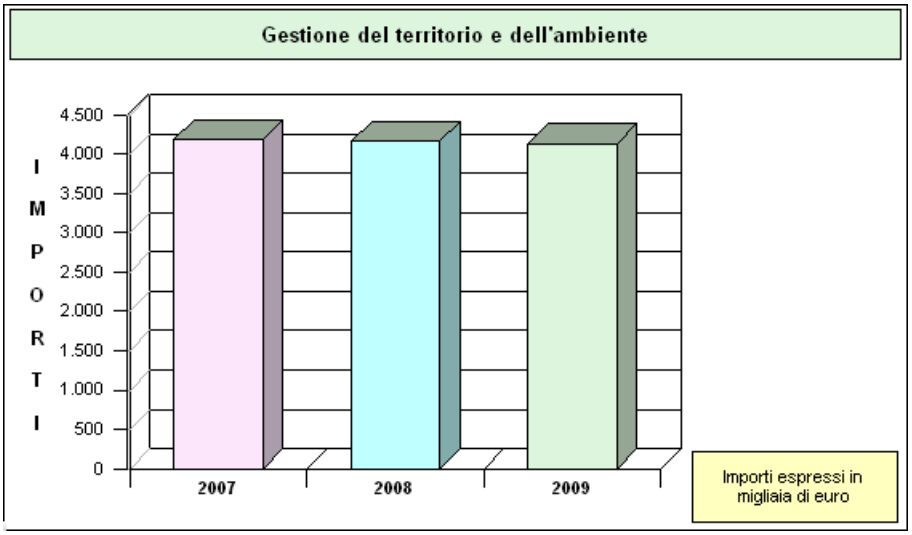

Analisi e composizione dei singoli programmi 2007-2009
Programma: SETTORE SOCIALE

SINTESI FINANZIARIA DEL SINGOLO PROGRAMMA - TRIENNIO 2007-2009 (Denominazione e contenuto)	Previsione		
	2007	2008	2009
SETTORE SOCIALE			
Spesa Corrente (Tit.1)	4.608.052,53	4.375.646,98	4.373.989,16
Spesa in C/Capitale (Tit.2)	0,00	0,00	0,00
Rimborso di prestiti (Tit.3)	0,00	0,00	0,00
Totale programma	**4.608.052,53**	**4.375.646,98**	**4.373.989,16**

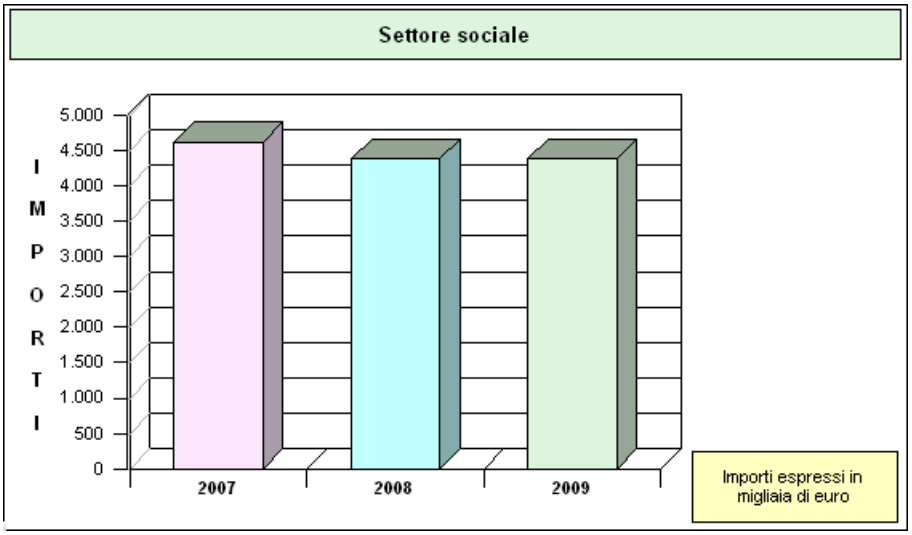

Analisi e composizione dei singoli programmi 2007-2009
Programma: SVILUPPO ECONOMICO

SINTESI FINANZIARIA DEL SINGOLO PROGRAMMA - TRIENNIO 2007-2009 (Denominazione e contenuto)	Previsione		
	2007	2008	2009
SVILUPPO ECONOMICO			
Spesa Corrente (Tit.1)	255.216,17	111.957,81	111.957,81
Spesa in C/Capitale (Tit.2)	0,00	0,00	0,00
Rimborso di prestiti (Tit.3)	0,00	0,00	0,00
Totale programma	**255.216,17**	**111.957,81**	**111.957,81**

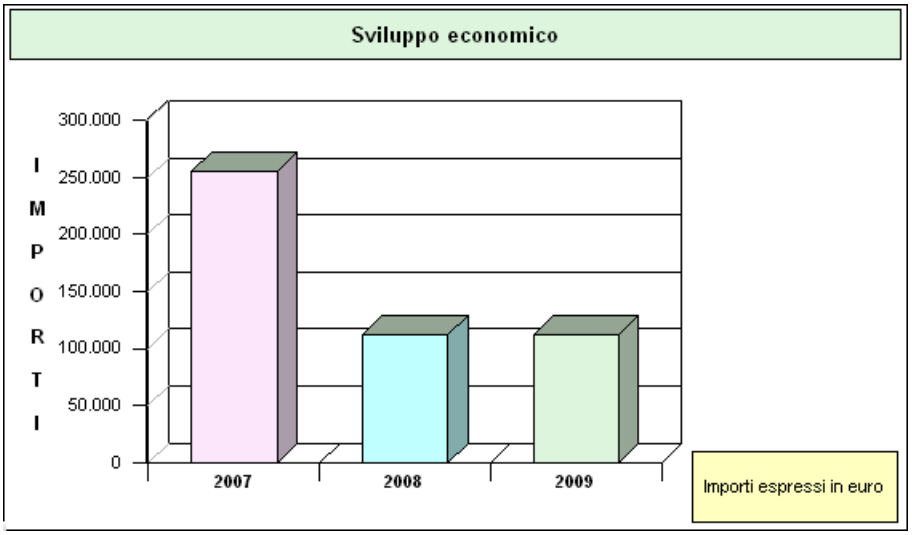

Analisi e composizione dei singoli programmi 2007-2009
Programma: SERVIZI PRODUTTIVI

SINTESI FINANZIARIA DEL SINGOLO PROGRAMMA - TRIENNIO 2007-2009 (Denominazione e contenuto)	Previsione		
	2007	2008	2009
SERVIZI PRODUTTIVI			
Spesa Corrente (Tit.1)	1.000,00	1.000,00	1.000,00
Spesa in C/Capitale (Tit.2)	0,00	0,00	0,00
Rimborso di prestiti (Tit.3)	0,00	0,00	0,00
Totale programma	**1.000,00**	**1.000,00**	**1.000,00**

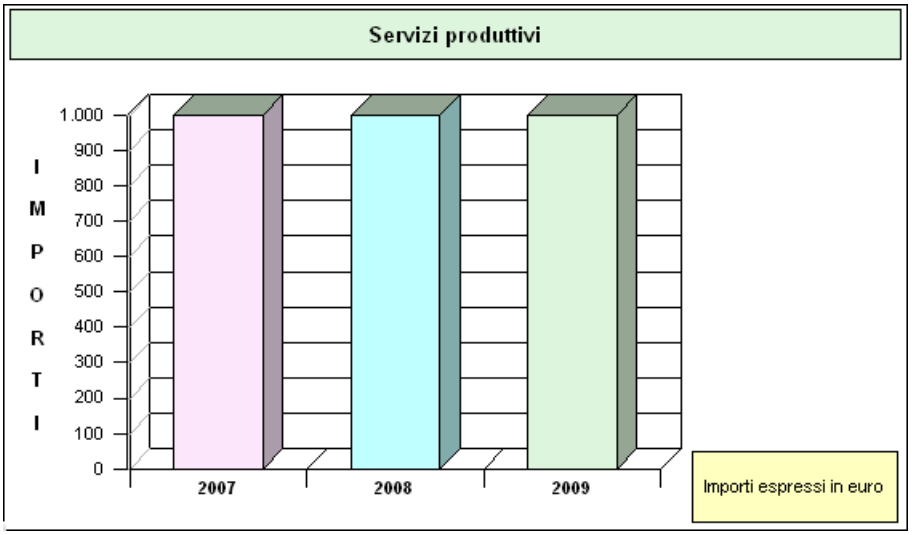

Analisi e composizione dei singoli programmi 2007-2009
Programma: INVESTIMENTI

SINTESI FINANZIARIA DEL SINGOLO PROGRAMMA - TRIENNIO 2007-2009 (Denominazione e contenuto)	Previsione		
	2007	2008	2009
INVESTIMENTI			
Spesa Corrente (Tit.1)	0,00	0,00	0,00
Spesa in C/Capitale (Tit.2)	3.912.501,66	1.711.182,09	1.782.448,64
Rimborso di prestiti (Tit.3)	0,00	0,00	0,00
Totale programma	**3.912.501,66**	**1.711.182,09**	**1.782.448,64**

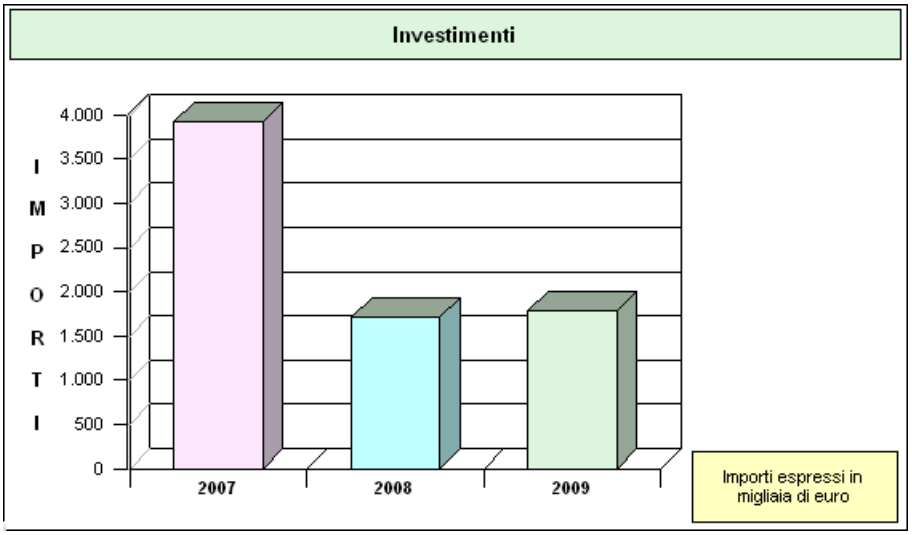

Parte seconda

IL MODELLO UFFICIALE

SEZIONE 1

CARATTERISTICHE GENERALI DELLA POPOLAZIONE, DEL TERRITORIO, DELL'ECONOMIA INSEDIATA E DEI SERVIZI DELL'ENTE

1.1 - POPOLAZIONE

1.1.1 - Popolazione legale al censimento 2001				n°	23.973
1.1.2 - Popolazione residente (art. 156 D. L.vo 267/00)				n°	25.776
	di cui:	maschi		n°	12.802
		femmine		n°	12.974
	nuclei familiari			n°	9.119
	comunità/convivenze			n°	5
1.1.3 - Popolazione all' 1.1.2005 (penultimo anno precedente)				n°	25.343
1.1.4 - Nati nell'anno		n°	317		
1.1.5 - Deceduti nell'anno		n°	128		
	saldo naturale			n°	189
1.1.6 - Immigrati nell'anno		n°	1.000		
1.1.7 - Emigrati nell'anno		n°	756		
	saldo migratorio			n°	244
1.1.8 - Popolazione al 31.12.2005 (penultimo anno precedente) di cui				n°	25.776
1.1.9 - In età prescolare (0/6 anni)				n°	1.930
1.1.10 - In età scuola obbligo (7/14 anni)				n°	1.961
1.1.11 - In forza lavoro 1ª occupazione (15/29 anni)				n°	5.117
1.1.12 - In età adulta (30/65 anni)				n°	14.246
1.1.13 - In età senile (oltre i 65 anni)				n°	2.522

1.1.14 - Tasso di natalità ultimo quinquennio:	Anno	Tasso
	2001	0,09
	2002	1,17
	2003	1,14
	2004	1,07
	2005	1,25

1.1.15 - Tasso di mortalità ultimo quinquennio:	Anno	Tasso
	2001	0,52
	2002	0,47
	2003	0,48
	2004	0,41
	2005	0,50

1.1.16 - Popolazione massima insediabile come da strumento urbanistico vigente	abitanti	n°	43.362
	entro il	n°	2.000

1.1.17 - Livello di istruzione della popolazione residente:

1.1.18 - Condizione socio-economica delle famiglie:

1.2 - TERRITORIO

1.2.1 - Superficie in Kmq 117

1.2.2 - RISORSE IDRICHE

* Laghi n° 0 Fiumi e torrenti n° 0

1.2.3 - STRADE

* Statali	Km	3	* Provinciali Km	10	* Comunali Km	130
* Vicinali	Km	58	* Autostrade Km	0		

1.2.4 - PIANI E STRUMENTI URBANISTICI VIGENTI

			Se SI data ed estremi del provvedimento di approvazione
* Piano regolatore adottato	SI	~~NO~~	
* Piano regolatore approvato	SI	~~NO~~	
* Programma di fabbricazione	~~SI~~	NO	DPGR n. 9392/27 07 SG 26/8/1970
* Piano edilizia economica e popolare	~~SI~~	NO	DPGR 106/75 MOD D.A.U.E.F. 587/U/1982
PIANO INSEDIAMENTI PRODUTTIVI			
* Industriali	~~SI~~	NO	D.A. N. 83/77
* Artigianali	~~SI~~	NO	D.C.S. N. 158 DEL 21.05.2003 PUBBLICATA NEL B.U.R.A.S. N. 223 DEL 25.07.2003
* Commerciali	SI	~~NO~~	
* Altri strumenti (specificare)			

Esistenza della coerenza delle previsioni annuali e pluriennali con gli strumenti urbanistici vigenti (art.170 comma 7, D.L.vo 267/00) ~~SI~~ NO

Se SI indicare l'area della superficie fondiaria (in mq.)

	AREA INTERESSATA	AREA DISPONIBILE
P.E.E.P.	265.300	0
P.I.P.	67.774	0

1.3 - SERVIZI

1.3.1 - PERSONALE

1.3.1.1					
Q.F.	PREVISTI IN PIANTA ORGANICA N°.	IN SERVIZIO NUMERO	Q.F.	PREVISTI IN PIANTA ORGANICA N°.	IN SERVIZIO NUMERO
A3	1	1	C3	13	13
A4	17	10	C4	31	31
B1	19	2	D1	3	1
B3	8	4	D2	3	3
B4	2	2	D3	4	3
B5	27	27	D4	13	13
B6	16	16	D5	4	4
C1	38	6			

1.3.1.2 Totale personale al 31-12 dell'anno precedente l'esercizio in corso

di ruolo n° 136

fuori ruolo n° 3

1.3.1.3 - AREA TECNICA			
Q.F.	QUALIFICA PROF.LE	N° PREV. P.O.	N° IN SERVIZIO
A4		3	3
B3		1	1
B4		1	1
B5		13	13
B6		3	3
C1		3	3
C3		6	6
C4		4	4
D4		6	6
D5		2	2

1.3.1.4 - AREA ECONOMICO-FINANZIARIA			
Q.F.	QUALIFICA PROF.LE	N° PREV. P.O.	N° IN SERVIZIO
B5		2	2
B6		2	2
C1		4	1
C3		1	1
C4		2	2
D3		1	1
D4		1	1
D5		1	1

1.3.1.5 - AREA DI VIGILANZA			
Q.F.	QUALIFICA PROF.LE	N° PREV. P.O.	N° IN SERVIZIO
C1		5	1
C3		5	5
C4		13	13
D2		2	2
D5		1	1

1.3.1.6 - AREA DEMOGRAFICA-STATISTICA			
Q.F.	**QUALIFICA PROF.LE**	**N° PREV. P.O.**	**N° IN SERVIZIO**
B5		2	2
B6		1	1
C4		2	2
D4		1	1

1.3.1.7 - ALTRE AREE			
Q.F.	**QUALIFICA PROF.LE**	**N° PREV. P.O.**	**N° IN SERVIZIO**
A3		1	1
A4		14	7
B1		19	2
B3		7	3
B4		1	1
B5		10	10
B6		10	10
C1		26	1
C3		1	1
C4		10	10
D1		3	1
D2		1	1
D3		3	2
D4		5	5

NOTA: per le aree non inserite non devono essere fornite notizie sui dati del personale. In caso di attività promiscua deve essere scelta l'area dell'attività prevalente.

1.3.2 - STRUTTURE

TIPOLOGIA	ESERCIZIO IN CORSO		PROGRAMMAZIONE PLURIENNALE					
	Anno 2006		Anno 2007		Anno 2008		Anno 2009	
1.3.2.1 - Asili nido n° 1	posti n°	42	posti n°	42	posti n°	42	posti n°	42
1.3.2.2 - Scuole materne n° 4	posti n°	348	posti n°	381	posti n°	381	posti n°	381
1.3.2.3 - Scuole elementari n° 5	posti n°	1.097	posti n°	1.058	posti n°	1.058	posti n°	1.058
1.3.2.4 - Scuole medie n° 2	posti n°	695	posti n°	701	posti n°	701	posti n°	701
1.3.2.5 - Strutture residenziali per anziani n° 0	posti n°	0	posti n°	0	posti n°	0	posti n°	0
1.3.2.6 - Farmacie Comunali	n°	0	n°	0	n°	0	n°	0
1.3.2.7 - Rete fognaria in Km.								
- bianca		71		71		72		73
- nera		75		75		76		77
- mista		4		4		4		4
1.3.2.8 - Esistenza depuratore	SI	NO	SI	NO	SI	NO	SI	NO
1.3.2.9 - Rete acquedotto in Km		79		79		80		81
1.3.2.10 - Attuazione servizio idrico integrato	SI	NO	SI	NO	SI	NO	SI	NO
1.3.2.11 - Aree verdi, parchi,	n°	42	n°	45	n°	47	n°	49
giardini	hq	26	hq	30	hq	31	hq	33
1.3.2.12 - Punti luce illuminazione pubblica	n°	3.310	n°	3.310	n°	3.320	n°	3.330
1.3.2.13 - Rete gas in Km.		0		0		0		0
1.3.2.14 - Raccolta rifiuti in quintali:								
- civile		125.000		140.000		70.000		70.000
- industriale		0		0		0		0
- racc. diff.ta	SI	NO	SI	NO	SI	NO	SI	NO
1.3.2.15 - Esistenza discarica	SI	NO	SI	NO	SI	NO	SI	NO
1.3.2.16 - Mezzi operativi	n°	41	n°	41	n°	41	n°	42
1.3.2.17 - Veicoli	n°	35	n°	35	n°	36	n°	36
1.3.2.18 - Centro elaborazione dati	SI	NO	SI	NO	SI	NO	SI	NO
1.3.2.19 - Personal computer	n°	160	n°	160	n°	160	n°	0
1.3.2.20 - Altre strutture (specificare)	0							

1.3.3 - ORGANISMI GESTIONALI

		ESERCIZIO IN CORSO		PROGRAMMAZIONE PLURIENNALE					
		Anno 2006		Anno 2007		Anno 2008		Anno 2009	
1.3.3.1 -	Consorzi	n.°	0	n.°	0	n.°	0	n.°	0
1.3.3.2 -	Aziende	n.°	0	n.°	0	n.°	0	n.°	0
1.3.3.3 -	Istituzioni	n.°	0	n.°	0	n.°	0	n.°	0
1.3.3.4 -	Società di capitali	n.°	0	n.°	0	n.°	0	n.°	0
1.3.3.5 -	Concessioni	n.°	0	n.°	0	n.°	0	n.°	0

1.3.3.1.1 - Denominazione Consorzio/i

1.3.3.1.2 - Comune/i associato/i (indicare il n° tot. e nomi)

1.3.3.2.1 - Denominazione Azienda

1.3.3.2.2 - Ente/i Associato/i

1.3.3.3.1 - Denominazione Istituzione/i

1.3.3.3.2 - Ente/i Associato/i

1.3.3.4.1 - Denominazione S.p.A.

1.3.3.4.2 - Ente/i Associato/i

1.3.3.5.1 - Servizi gestiti in concessione

1.3.3.5.2 - Soggetti che svolgono i servizi

1.3.3.6.1 - Unione di Comuni (se costituita) n° 0
Comuni uniti (indicare i nomi per ciascuna unione)

1.3.3.7.1 - Altro (specificare)

1.3.4 - ACCORDI DI PROGRAMMA E ALTRI STRUMENTI DI PROGRAMMAZIONE NEGOZIATA

1.3.4.1 - ACCORDO DI PROGRAMMA

Oggetto:

Altri soggetti partecipanti:

Impegni di mezzi finanziari:

Durata dell'accordo:

L'accordo è:
INATTIVO
Se già operativo indicare la data di sottoscrizione:

1.3.4.2 - PATTO TERRITORIALE

Oggetto:

Altri soggetti partecipanti:

Impegni di mezzi finanziari:

Durata del Patto territoriale:

Il Patto territoriale è:
INATTIVO
Se già operativo indicare la data di sottoscrizione:

1.3.4.3. - ALTRI STRUMENTI DI PROGRAMMAZIONE NEGOZIATA (specificare)

Oggetto:

Altri soggetti partecipanti:

Impegni di mezzi finanziari:

Durata:

Indicare la data di sottoscrizione:

1.3.5 - FUNZIONI ESERCITATE SU DELEGA

1.3.5.1 - Funzioni e servizi delegati dallo Stato

- Riferimenti normativi

- Funzioni o servizi

- Trasferimenti di mezzi finanziari

- Unità di personale trasferito

1.3.5.2 - Funzioni e servizi delegati dalla Regione

- Riferimenti normativi

- Funzioni o servizi

funzioni amministrative concernenti l'erogazione dei sussidi in favore di :
- talassemici/emofiliaci/linfopatici maligni lr 27/83
- nefropatici lr 11/85
- persone affettte da patologie psichiatriche lr 20/97
- trasporto handicapati lr12/85

asisitenza psicosociale - nessun riferiemnto normativo trattasi di rette di ricovero di competenza della ASL e da questa dimessi
- rette di ricovero di pazienti psichiatrici

- Trasferimenti di mezzi finanziari

quelli indicati i bilancio

- Unità di personale trasferito

nessuno

1.3.5.3 - Valutazioni in ordine alla congruità tra funzioni delegate e risorse attribuite

1.4 - ECONOMIA INSEDIATA

SEZIONE 2

ANALISI DELLE RISORSE

2.1 - FONTI DI FINANZIAMENTO

2.1.1 - Quadro Riassuntivo

ENTRATE	TREND STORICO			PROGRAMMAZIONE PLURIENNALE			
	Esercizio Anno 2004 (accertamenti competenza)	Esercizio Anno 2005 (accertamenti competenza)	Esercizio in corso (previsione)	Previsione del bilancio annuale	1° Anno successivo	2° Anno successivo	% scostamento della col. 4 rispetto alla col. 3
	1	2	3	4	5	6	7
Tributarie	5.993.032,31	6.269.390,03	6.292.408,79	7.321.434,08	6.804.771,12	6.804.771,12	16,35
Contributi e trasferimenti correnti	8.141.085,27	8.870.137,55	8.553.878,02	9.838.472,54	9.360.412,59	9.360.412,59	15,02
Extratributarie	2.011.279,75	2.562.314,32	2.185.234,84	1.192.108,76	1.167.255,16	1.167.255,16	-45,45
TOTALE ENTRATE CORRENTI	**16.145.397,33**	**17.701.841,90**	**17.031.521,65**	**18.352.015,38**	**17.332.438,87**	**17.332.438,87**	**7,75**
Proventi oneri di urbanizzazione destinati a manutenzione ordinaria del patrimonio	0,00	360.000,00	260.000,00	0,00	0,00	0,00	-100,00
Avanzo di amministrazione applicato per spese correnti	91.245,68	2.307,20	160.735,17	0,00	0,00	0,00	-100,00
TOTALE ENTRATE UTILIZZATE PER SPESE CORRENTI E RIMBORSO PRESTITI (A)	**16.236.643,01**	**18.064.149,10**	**17.452.256,82**	**18.352.015,38**	**17.332.438,87**	**17.332.438,87**	**5,16**

2.1 - FONTI DI FINANZIAMENTO

2.1.1 - Quadro Riassuntivo

ENTRATE	TREND STORICO			PROGRAMMAZIONE PLURIENNALE			
	Esercizio Anno 2004 (accertamenti competenza)	Esercizio Anno 2005 (accertamenti competenza)	Esercizio in corso (previsione)	Previsione del bilancio annuale	1° Anno successivo	2° Anno successivo	% scostamento della col. 4 rispetto alla col. 3
	1	2	3	4	5	6	7
Alienazione di beni e trasferimenti di capitale	11.620.039,07	3.923.966,30	2.541.957,49	3.079.114,47	1.131.975,56	1.131.975,56	21,13
Proventi di urbanizzazione destinati a investimenti	628.884,62	260.000,00	390.000,00	970.000,00	970.000,00	970.000,00	148,72
Accensione mutui passivi	396.708,02	4.210.000,00	0,00	0,00	0,00	0,00	0,00
Altre accensioni prestiti	0,00	0,00	0,00	0,00	0,00	0,00	0,00
Avanzo di amministrazione applicato per:							
- fondo ammortamento	0,00	0,00	0,00	0,00	0,00	0,00	0,00
- finanziamento investimenti	618.703,72	0,00	850.436,77	0,00	0,00	0,00	-100,00
TOTALE ENTRATE DESTINATE A INVESTIMENTI (B)	**13.264.335,43**	**8.393.966,30**	**3.782.394,26**	**4.049.114,47**	**2.101.975,56**	**2.101.975,56**	**7,05**
- Riscossione di crediti	0,00	0,00	0,00	0,00	0,00	0,00	0,00
- Anticipazioni di cassa	0,00	0,00	0,00	0,00	0,00	0,00	0,00
TOTALE MOVIMENTO FONDI (C)	**0,00**	**0,00**	**0,00**	**0,00**	**0,00**	**0,00**	**0,00**
TOTALE GENERALE ENTRATE (A+B+C)	**29.500.978,44**	**26.458.115,40**	**21.234.651,08**	**22.401.129,85**	**19.434.414,43**	**19.434.414,43**	**5,49**

2.2 - ANALISI DELLE RISORSE

2.2.1. Entrate tributarie

2.2.1.1

ENTRATE	TREND STORICO			PROGRAMMAZIONE PLURIENNALE			
	Esercizio Anno 2004 (accertamenti competenza)	Esercizio Anno 2005 (accertamenti competenza)	Esercizio in corso (previsione)	Previsione del bilancio annuale	1° Anno successivo	2° Anno successivo	% scostamento della col. 4 rispetto alla col. 3
	1	2	3	4	5	6	7
Imposte	4.219.341,86	4.223.682,12	4.004.408,79	4.611.434,08	4.294.771,12	4.294.771,12	15,16
Tasse	1.773.566,50	2.041.707,91	2.284.000,00	2.710.000,00	2.510.000,00	2.510.000,00	18,65
Tributi speciali ed altre entrate proprie	123,95	4.000,00	4.000,00	0,00	0,00	0,00	-100,00
TOTALE	**5.993.032,31**	**6.269.390,03**	**6.292.408,79**	**7.321.434,08**	**6.804.771,12**	**6.804.771,12**	**16,35**

2.2.1.2

IMPOSTA COMUNALE SUGLI IMMOBILI							
	ALIQUOTE ICI (%)		GETTITO DA EDILIZIA RESIDENZIALE (A)		GETTITO DA EDILIZIA NON RESIDENZIALE (B)		TOTALE DEL GETTITO (A+B) (previsione)
	Esercizio in corso	Esercizio bilancio previsione annuale	Esercizio in corso	Esercizio bilancio previsione annuale	Esercizio in corso	Esercizio bilancio previsione annuale	
ICI I° Casa	4,00	4,00	530.000,00	530.000,00	-	-	530.000,00
ICI II° Casa	6,50	6,50	830.000,00	830.000,00	-	-	830.000,00
Fabbricati produttivi	7,00	7,00	0,00	0,00	0,00	0,00	0,00
Altro	7,00	7,00	1.490.000,00	1.490.000,00	0,00	0,00	1.490.000,00
TOTALE	**-**	**-**	**2.850.000,00**	**2.850.000,00**	**0,00**	**0,00**	**2.850.000,00**

2.2.1.3 - Valutazione, per ogni tributo, dei cespiti imponibili, della loro evoluzione nel tempo, dei mezzi utilizzati per accertarli.

ICI - Si ritiene opportuno, visti i dati contabili relativi al gettito ICI annualità 2006, confermare per l'anno 2007 le stesse aliquote in vigore per l'anno 2006. L'introito previsto per l'annualità 2007 ammonta a € 2.850.000,00.
La somma di euro 2.850.000,00 è pari all'importo incassato nell'anno 2006 e risultante dalle comunicazioni di accretito pervenute alla data del 28/02/2007
Per quanto concerne l''attività di accertamento, considerato che l'Ente sta per attivare il progetto per l 'occupazione di cui alla Legge Regionale n° 4 del 2000 con il quale si darà corso all'accertamento dell'imposta comunale sugli immobili di alcune tipologie di unità immobiliari quali quelle appartenenti al gruppo "D" e le aree fabbricabili, si presume di introitare dall'esercizio di tale attività la somma di € 150.000,00. Durante l'annualità 2006 si è espletata attività di liquidazione ICI per un importo di circa 109.000,00 e, conseguentemente nel caso di mancato versamento di tali somme da parte dei soggeti passivi intestatari dei avvisi, il servizio tributi procederà entro l'anno, decorsi i tempi per il ricorso innanzi alle Commissioni Tributaria, all'iscrizio a ruolo coattivo. Se dall'attività di accertamento dovessimo incassare i 150.000,00 iscritti in previsione , in corso d'anno verrà effettuata una variazione di bilancio per iscrivere la somma derivante dall'approvazione del ruolo coattivo .

TARSU - Dai dati relativi al ruolo TARSU annualità 2005, dalla prima elaborazione del ruolo annulaità 2006 e, visti i costi previsti si ritiene opportuno confermare per l'anno 2007 le tariffe in vigore per l'anno 2006. Il gettito ordinario TARSU previsto ammonta a € 2.400.000,00 mentre quello straordinario a seguito di accertamenti ammonta a € 35.000,00.
Nella previsione dell'anno 207 è stata iscritta la somma straordinaria di euro 200.000,00 derivante dal maggior introito del ruolo 2006 .

2.2.1.4 - Per l'ICI indicare la percentuale d'incidenza delle entrate tributarie dei fabbricati produttivi sulle abitazioni 36,00 %
l'incidenza è pri al 36%

2.2.1.5 - Illustrazione delle aliquote applicate e dimostrazione della congruità del gettito iscritto per ciascuna risorsa nel triennio in rapporto ai cespiti imponibili.
i dati risultano indicati nella tabella della pagina precedente . Il gettito iscritto come previsione della prima abitazione è al nettto della detrazione per prima casa .

2.2.1.6 - Indicazione del nome, del cognome e della posizione dei responsabili dei singoli tributi.
Dr.ssa Solinas Adele

2.2.1.7 - Altre considerazioni e vincoli.
E' stata confermata l'aliquota comunale addizionale irpef nello 0,4% per il triennio 2007/2009 -
Per quanto riguarda l'imposta comunale sulla pubblicità-diritti pubbliche affissioni, visto il gettito annualità 2006 e considerato che sono sempre applicate le aliquote minime previste dalla norma vigente si è ritenuto necessario applicare un incremento del 20% che ha determinato un lieve aumento del gettito previsto .
Si è ritenuto altresì opportuno, visto il gettito TOSAP (tassa occupazione spazi ed aree pubbliche) prevedere un aumento esclusivamente per le occupazioni del sottosuolo e soprassuolo di cui all'art. 47 del decreto legislativo 507/93.
Addizionale com.le sul consumo di energia elettrica - le previsioni indicate sono state effettuate in base all'ultima comunicazione forniotaci dall'enel che indica il saldo dell'anno 2006 . In considerazione degli importi indicati è stato necessario iscrevere anche il saldo relativo all'anno 2006 pari a euro 19.425,07 che viene considerata entrata straordinaria .
Addizionale coml.e all'Irpef - In considerazione della comunicazione del saldo addizionale com.le all'irpef avvenuto in data 20 settembre 2006 , e relativo all'annualità 2003 si sono fatte le proizioni e si è previsto un maggior introito di euro 150.000,00 per l'anno 2007 , in constanza di aliquota al 0,04% , ed un saldo delle annualità 2004/2005/2006 pari a euro 316.662,96 che costituisce un'entrata straordinaria .

2.2 - ANALISI DELLE RISORSE

2.2.2. Contributi e trasferimenti correnti

2.2.2.1

ENTRATE	TREND STORICO			PROGRAMMAZIONE PLURIENNALE			
	Esercizio Anno 2004 (accertamenti competenza)	Esercizio Anno 2005 (accertamenti competenza)	Esercizio in corso (previsione)	Previsione del bilancio annuale	1° Anno successivo	2° Anno successivo	% scostamento della col. 4 rispetto alla col. 3
	1	2	3	4	5	6	7
Contributi e trasferimenti correnti dallo Stato	4.287.936,03	4.370.088,80	4.202.388,37	4.202.488,18	4.113.258,77	4.113.258,77	0,00
Contributi e trasferimenti correnti dalla Regione	3.246.893,87	3.563.322,57	3.563.298,93	4.725.984,36	4.337.153,82	4.337.153,82	32,63
Contributi e trasferimenti dalla Regione per funzioni delegate	606.255,37	936.726,18	788.190,72	910.000,00	910.000,00	910.000,00	15,45
Contributi e traferimenti da parte di organismi comunitari e internazionali	0,00	0,00	0,00	0,00	0,00	0,00	0,00
Contributi e traferimenti da altri enti del settore pubblico	0,00	0,00	0,00	0,00	0,00	0,00	0,00
TOTALE	**8.141.085,27**	**8.870.137,55**	**8.553.878,02**	**9.838.472,54**	**9.360.412,59**	**9.360.412,59**	**15,02**

2.2.2.2 - Valutazione dei trasferimenti erariali programmati in rapporto ai trasferimenti medi nazionali, regionali e provinciali.

I trasferimenti erariali per il triennio 2007/2009 sono stati determinati ai sensi dell'art. 1, comma 696, della legge 296 del 27/12/2006 . Per l'anno 2007 le iscrizioni risultano superiori alle comunicazione del Ministero dell'Interno in quanto risulta iscritta la somma di euro 89.229,41 dovuta ad un saldo contributo iva servizi esternalizzati comunicato fine anno 2006 nelle cui previsioni non vi era la necessaria capienza e pertanto tale importo costituisce un'entrata straordinaria .

2.2.2.3 - Considerazioni sui trasferimenti regionali in rapporto alle funzioni delegate o trasferite, ai piani o programmi regionali di settore.

Per quanto concerne i trasferimenti della Regione Sardegna sono stati iscritti in bilancio parte dei trasferimenti inseriti all'art. 10, capo III, del disegno di legge finanzairia regionale per l'anno 2007 approvata dall'organo esecutivo nella seduta del 07/02/2007 con delibera di giunta regionale n. 5/27 .
Le previsioni di risorse da trasferire al Comune di Assemini ammontano complessivamente a euro 4.675.758,35 per la costituzione del fondo unico con un incremento dei trasferimenti rispetto al cosolidato di ogni singola legge di settore pari a euro 1.070.208.55 -
Al bilancio 2007 è stato applicato un importo pari a euro 4.493.828,65 nel rispetto delle finalità delle leggi si settore ancora vigenti e delle funzioni dell'ente .
L'amministrazione adotterà tutti gli atti necessari a ripristinare eventuali squilibri di bilancio che si dovessero verificare a seguito di modifiche degli stanziamenti inseriti nello schema di finanziaria regionale . Modifiche che possono essere apportate durante l'iter di approvazione definitiva della legge . Dei circa 900.000,00 euro iscritti in più rispetto all'anno precedente euro 546.837,69 sono stati inseriti nei trasferimenti per investimenti e quidni al titolo 4 delle entrate ed euro 447.362,89 al titolo II per il funzionamento degli enti . Contestualemnte è stata ridotta la previsione per la legge sull'occupazione del trasferimento straodinario dell'anno 2006 . Tenedo conto di aumenti e dimunuzioni risulta non ancora iscritta in bialncio una somma di circa 184.000,00 derivante dal fondo unico previsto nel disegno di legge finanzairia regionale .

2.2.2.4 - Illustrazione altri trasferimenti correlati ad attività diverse (convenzioni, elezioni, leggi speciali, ecc.).

Per quanto concerne le attività diverse vengono annualmente erogati contributi per:
la gestione della biblioteca e bibliomedia
le attività culturali
contributi per l'integrazione del sussidio agli LSU e rimborso di spese
trasferimenti per borse di studio e rimborso spese libri previsiti da leggi statali e regionali .
Tali contributi sono stati iscritti anche negli anni 2008 e 2009 in quanto pur variando annualmente nelle cifre possono considerarsi consolidati nelle assegnazioni . L'utilizzo di tali risorse per la realizzazione dei programmi è comunque vincolato al decreto di assegnazione delle risorse .
Nell'anno 2007 è stata inoltre iscritta la somma di euro 297.479,52 quale saldo dovuto per la stabilizzazione degli lavoratori socialemnte utili nel quinquennio 2003/2007,che costituiscono entrata straordinaria, nonchè euro 34.583,40 derivanti dalla legge regionale 68/99 quale contributo per la realizzazione di progetti imprenditoriali, euro 437.000,00 LR 162/98 piani personalizzati a favore di persone con handicp grave , euro 620.000,00 sostegno alle locazioni, euro 14.109,13 sperimentazione didattica destinati all'Istituto superiore GIUA , euro 17.577,37 per abbattiemnto costi studenti pendolari

Si precisa che le somme iscritte al tiolo II delle entrate, che non rappresentano trasferimenti consolidati, risulteranno disponibili solo a seguito di decreto di assegnazione delle risorse emato dellla Regione Autonoma Sardegna , di conseguenza nella parte spesa potranno essere impegnate per la realizzazione dei programmi solo successivamente all'accertamento dell'entrata.

2.2.2.5 - Altre considerazioni e vincoli.

Nell'articolazione del bilancio per capitoli potranno essere esaminate nel dettaglio le singole voci.

2.2 - ANALISI DELLE RISORSE

2.2.3. Proventi extratributari

2.2.3.1

ENTRATE	TREND STORICO			PROGRAMMAZIONE PLURIENNALE			
	Esercizio Anno 2004 (accertamenti competenza)	Esercizio Anno 2005 (accertamenti competenza)	Esercizio in corso (previsione)	Previsione del bilancio annuale	1° Anno successivo	2° Anno successivo	% scostamento della col. 4 rispetto alla col. 3
	1	2	3	4	5	6	7
Proventi dei servizi pubblici	1.751.782,87	2.163.468,50	2.010.709,48	1.002.583,40	977.729,80	977.729,80	-50,14
Proventi dei beni dell'Ente	124.125,87	313.093,87	105.145,41	120.145,41	120.145,41	120.145,41	14,27
Interessi su anticipazioni e crediti	135.371,01	85.751,95	69.379,95	69.379,95	69.379,95	69.379,95	0,00
Utili netti delle aziende spec. e partecipate, dividendi di società	0,00	0,00	0,00	0,00	0,00	0,00	0,00
Proventi diversi	0,00	0,00	0,00	0,00	0,00	0,00	0,00
TOTALE	**2.011.279,75**	**2.562.314,32**	**2.185.234,84**	**1.192.108,76**	**1.167.255,16**	**1.167.255,16**	**-45,45**

2.2.3.2 - Analisi quali-quantitative degli utenti destinatari dei servizi e dimostrazione dei proventi iscritti per le principali risorse in rapporto alle tariffe per i servizi stessi nel triennio.

-**SERVIZIO ASILO NIDO** : il servizio è scisso un due macro attività : Centro gioco e micronido - Il centro gioco può ospitare 9 bambini mentre il micronido può ospitare 34 bambini .
La previsione di entrata è sata stimata in euro 49.100,00 tenuto conto di un'apertura di mesi 10 e delle fasce di reddito I6E attualmente presenti -
S-**SERVIZIO MENSA SCUOLA MATERNA** : il servizio erogato agli utenti è relativo al pasto . Rispetto all'anno 2006 si è confermata la contribuzione dell'utente pari a uro 1.50 per pasto .
Le previsioni di entrata pari a euro 97.155,00 sono state effettuate su un numero di pasti pari a 64.770
SERVIZIO MENSA SCUOLA DELL'OBBLIGO : il servizio erogato agli alunni è relativo al pasto e la contribuzione dell'utente per il pasto risulta pari a euro 1,50
Le previsioni di entrata pari a euro 80.100,00 sono state effettuate su un numero di pasti pari a 53.400
Sia per il servizio mensa scuola materna che per il servizio mensa scuola dell'obbligo le previsioni sono state riportate nel triennio senza incrementi .
IMPIANTI SPORTIVI : a decorrere dall'anno 2005 è stata prevista una tariffa oraria , diurna e nottura , per l'utilizzo delle strutture sportive concesse a gruppi o società che ne facciano richiesta . Nell'anno 2007 è stata effettuata una revisione della tariffa oraria che ha determianto una riduzione consistente . Ciò è derivato dall'esclusione dai campi in uso della struttura del campo di calcio in erba S. Lucia e dalla scelta di affidare a società esterna la gestione di alcune strutture sportive .
Per l'utilizzo di campi di calcio è stato stimato un'introito di 12.000,00 euro .
Il servizio idrico integrato non risulta più gestito dall'ente ma tra le entrate è stato previsto il rimborso da parte del gestore delle quote di ammortamento dei mutui relativi als ervizio che per l'anno in corso ammontano a euro 171.000,00 , somma prevista anche per gli anni 2008/2009.

2.2.3.3 - Dimostrazione dei proventi dei beni dell'ente iscritti in rapporto all'entità dei beni ed ai canoni applicati per l'uso di terzi, con particolare riguardo al patrimonio disponibile.
I dati iscritti in bilancio nel triennio relativo ai beni dell'ente dati in locazione o concessione a terzi sono riferiti ai seguenti beni:
- locazione ufficio circoscrizionale del lavoro - l'introito dell'anno 2007 è pari a euro 43.915,00
- fitto locale caserma dei carabinieri - a seguito della stipula del contratto di locazione per la caserma dei carabinieri l'importo iscritto è quello dovuto per ogni anno pari a euro 59.392,54
-teatro tenda : L'introtio è pari a euro 1.579,64
- fitto fondi rustici euro 258,23
- canone installzione antenna tlefonia mobile euro 15.000,00
Gli importi iscritti sono stati riportati negli anni 2008/2009

2.2.3.4 - Altre considerazioni e vincoli.
Dall'esame dell'andamento triennale delle entrate extratributarie non si rilevano aumenti nel triennio- tra le entrate extratributarie rovano allocazione tutte le somme per diriti di segreteria, rogito , rimborsi vari e altre somme non direttamente connesse al pagemento di un servizio.
All'inerno dello stesso titolo trovano allocazione le entate derivanti dagli introiti delle violazioni all'art. 208 del cds , introiti che per il 50% hanno vincolo di destinaione come indicato nella delibera di ripartizione degli stessi . la somma prevista per introiti violazione cds è pari a euro 120.000,00.

2.2 - ANALISI DELLE RISORSE

2.2.4. Contributi e Trasferimenti in c/capitale

2.2.4.1

ENTRATE	TREND STORICO			PROGRAMMAZIONE PLURIENNALE			
	Esercizio Anno 2004 (accertamenti competenza)	Esercizio Anno 2005 (accertamenti competenza)	Esercizio in corso (previsione)	Previsione del bilancio annuale	1° Anno successivo	2° Anno successivo	% scostamento della col. 4 rispetto alla col. 3
	1	2	3	4	5	6	7
Alienazione di beni patrimoniali	77.884,03	115.973,57	52.191,51	40.000,00	40.000,00	40.000,00	-23,36
Trasferimenti di capitale dallo Stato	11.934,73	3.481,03	3.481,04	3.481,04	3.481,04	3.481,04	0,00
Trasferimenti di capitale dalla Regione	11.425.848,28	3.292.428,21	2.446.566,11	3.035.633,43	1.088.494,52	1.088.494,52	24,08
Trasferimenti di capitale da altri Enti del settore pubblico	0,00	0,00	0,00	0,00	0,00	0,00	0,00
Trasferimenti di capitale da altri soggetti	733.256,65	1.132.083,49	689.718,83	970.000,00	970.000,00	970.000,00	40,64
TOTALE	**12.248.923,69**	**4.543.966,30**	**3.191.957,49**	**4.049.114,47**	**2.101.975,56**	**2.101.975,56**	**26,85**

2.2.4.2 - Illustrazione dei cespiti iscritti e dei loro vincoli nell'arco del triennio.

Categoria 04 01 -

l'importo iscritto nel triennio si riferisce alla previsione di introito derivante dalla vendita di aree e loculi cimiteriali. Nel corso dell'anno verranno, con variazione di bilancio, iscritte le somme derivanti dalla vendita dei due lotti singoli che devono essere ancora assegnati

Categoria 04 02 -

Sono iscriti i trasferimenti statali e sono state riconfermate nel triennio gli importi attribuiti nell'anno 2006 pari a 3.481,03

Categoria 04 03 -

Sono iscritti tutti i trasferimenti regionali per investimenti ed in particolare euro 1.159.131.77 per investimenti in generale ed i seguenti importi con vicolo di destinazione :
euro 472.200,44 cantieri per l'occupazione
euro 200.000,00 quota acquisto attezzature per raccolta differenziata
euro 350.301,22 art. 19 lr 37/98 relativo all'annualità 2006
euro 850.000,00 per il recupero edifico pintus da destinare al sistema bibliotecario

2.2.4.3 - Altre considerazioni e illustrazioni.

Qualora pervangono nel corso dll'anno decreti di assegnazione di risorse per realizzazione investimenti verranno adottate le necessarie variazioni .

2.2 - ANALISI DELLE RISORSE

2.2.5. Proventi ed oneri di urbanizzazione

2.2.5.1

ENTRATE	TREND STORICO			PROGRAMMAZIONE PLURIENNALE			
	Esercizio Anno 2004 (accertamenti competenza)	Esercizio Anno 2005 (accertamenti competenza)	Esercizio in corso (previsione)	Previsione del bilancio annuale	1° Anno successivo	2° Anno successivo	% scostamento della col. 4 rispetto alla col. 3
	1	2	3	4	5	6	7
Oneri per manut. ordinaria	0,00	360.000,00	260.000,00	0,00	0,00	0,00	-100,00
Oneri destinati a investimenti	628.884,62	260.000,00	390.000,00	970.000,00	970.000,00	970.000,00	148,72
TOTALE	**628.884,62**	**620.000,00**	**650.000,00**	**970.000,00**	**970.000,00**	**970.000,00**	**49,23**

2.2.5.2 - Relazioni tra proventi di oneri iscritti e l'attuabilità degli strumenti urbanistici vigenti.

L'introito previsto è pari a euro 970.000,00 perciascun anno del triennio 2007/2009 . Il piano urbanistico comunale dovrebbe seere approvato nel corso dell'anno 2007 e con la vigenza del più importante strumento di programmazione urbanistica gli introiti degli anni 2008 e 2009 dovrebbero subire notevoli incrementi non valutabili in questa fase dell bilancio . Riispetto all'esercizio 2006 si è comunque previsto un'aumento di introito di oneri pari a euro 370.000,00 .
La percentuale del 10% è stata destinata agli edifici di culto .

2.2.5.3 - Opere di urbanizzazione eseguite a scomputo nel triennio: entità ed opportunità.

Nel triennio 2007/2009 non è stata effettuata una stima delle opere eseguite a scomputo di oneri di urbanizzazione . Ogni qualvolta verrà effettuata un opera a scomputo verrà registrata per gli adeguamenti sia dei valori di bilancio che del conto del patrimonio .

2.2.5.4 - Individuazione della quota dei proventi da destinare a manutenzione ordinaria del patrimonio e motivazione delle scelte.

La manutenzione ordinaria dei beni immobili iscritta in bilancio trova copertura con entrate correnti generiche . Gli introiti delle concessioni edilizie e relative sanzioni sono state destinate esclusivamente ad investimenti

2.2.5.5 - Altre considerazioni e vincoli.

La somma è stata iscritta come negli anni precedenti al titolo 4° delle entrate categoria 05 in quanto in presenza di vincoli di utilizzo non pare opportuno iscriverla tra le entrate correnti .

2.2 - ANALISI DELLE RISORSE

2.2.6. Accensione di prestiti

2.2.6.1

ENTRATE	TREND STORICO			PROGRAMMAZIONE PLURIENNALE			
	Esercizio Anno 2004 (accertamenti competenza)	Esercizio Anno 2005 (accertamenti competenza)	Esercizio in corso (previsione)	Previsione del bilancio annuale	1° Anno successivo	2° Anno successivo	% scostamento della col. 4 rispetto alla col. 3
	1	2	3	4	5	6	7
Finanziamenti a breve termine	0,00	0,00	0,00	0,00	0,00	0,00	0,00
Assunzione di mutui e prestiti	396.708,02	4.210.000,00	0,00	0,00	0,00	0,00	0,00
Emissione di prestiti obbligazionari	0,00	0,00	0,00	0,00	0,00	0,00	0,00
TOTALE	**396.708,02**	**4.210.000,00**	**0,00**	**0,00**	**0,00**	**0,00**	**0,00**

2.2.6.2 - Valutazione sull'entità del ricorso al credito e sulle forme di indebitamento a mezzo di utilizzo di risparmio pubblico o privato.

Nel triennio non sono stati previsti assunzioni di mutui o prestiti

2.2.6.3 - Dimostrazione del rispetto del tasso di delegabilità dei cespiti di entrata e valutazione sull'impatto degli oneri di ammortamento sulle spese correnti comprese nella programmazione pluriennale.

2.2.6.4 - Altre considerazioni e vincoli.

2.2 - ANALISI DELLE RISORSE

2.2.7. Riscossione di crediti e Anticipazioni di cassa

2.2.7.1

ENTRATE	TREND STORICO			PROGRAMMAZIONE PLURIENNALE			
	Esercizio Anno 2004 (accertamenti competenza)	Esercizio Anno 2005 (accertamenti competenza)	Esercizio in corso (previsione)	Previsione del bilancio annuale	1° Anno successivo	2° Anno successivo	% scostamento della col. 4 rispetto alla col. 3
	1	2	3	4	5	6	7
Riscossioni di crediti	0,00	0,00	0,00	0,00	0,00	0,00	0,00
Anticipazioni di cassa	0,00	0,00	0,00	0,00	0,00	0,00	0,00
TOTALE	**0,00**	**0,00**	**0,00**	**0,00**	**0,00**	**0,00**	**0,00**

2.2.7.2 - Dimostrazione del rispetto dei limiti del ricorso alla anticipazione di tesoreria.

Non è stata iscritta l'anticipazione di tesoreria in quanto valutata non necessaria in considerazione dei fondi disponibili .

2.2.7.3 - Altre considerazioni e vincoli.

SEZIONE 3

PROGRAMMI E PROGETTI

3.1 - Considerazioni generali e motivata dimostrazione delle variazioni rispetto all'esercizio precedente.

3.2 - Obiettivi degli organismi gestionali dell'ente.

Prioritaria è stata la scelta di imporre come obiettivo generale la razionalizzazione della spesa al fine di consentire risparmi gestionali necessari a garantire il funzionamento dei servizi . L' obiettivo del raggiungimento dell'efficacia , efficienza ed economicità di tutta l'attività amministrativa e gestionale non è ormai facaoltativo ma obbligatorio . Senza l'effettuazione di un'occulata spesa e di un corretto utilizzo delle cose di proprietà dell'ente , e quindi dei cittadini , non sarà possibile garantire la chiusura dell'esercizio con la copertura finanziaria di tutte le spese di gestione .
Il risparmio energetico e la drastica risoluzione delle debunce di risrcimento danni da parte dei cittadini risultano obiettivi necesari da raggiungere .

3.3 - QUADRO GENERALE DEGLI IMPIEGHI PER PROGRAMMA (parte 1)

Programma n.	Anno 2007			
	Spese correnti		Spese per investimento	Totale
	Consolidate	Di sviluppo		
1	5.707.235,22	0,00	0,00	5.707.235,22
2	0,00	0,00	0,00	0,00
3	762.366,78	0,00	0,00	762.366,78
4	1.317.855,35	0,00	0,00	1.317.855,35
5	536.364,02	0,00	0,00	536.364,02
6	169.434,05	0,00	0,00	169.434,05
7	30.000,00	0,00	0,00	30.000,00
8	920.418,26	0,00	0,00	920.418,26
9	4.180.685,81	0,00	0,00	4.180.685,81
10	4.608.052,53	0,00	0,00	4.608.052,53
11	255.216,17	0,00	0,00	255.216,17
12	1.000,00	0,00	0,00	1.000,00
13	0,00	0,00	3.912.501,66	3.912.501,66
Totali	**18.488.628,19**	**0,00**	**3.912.501,66**	**22.401.129,85**

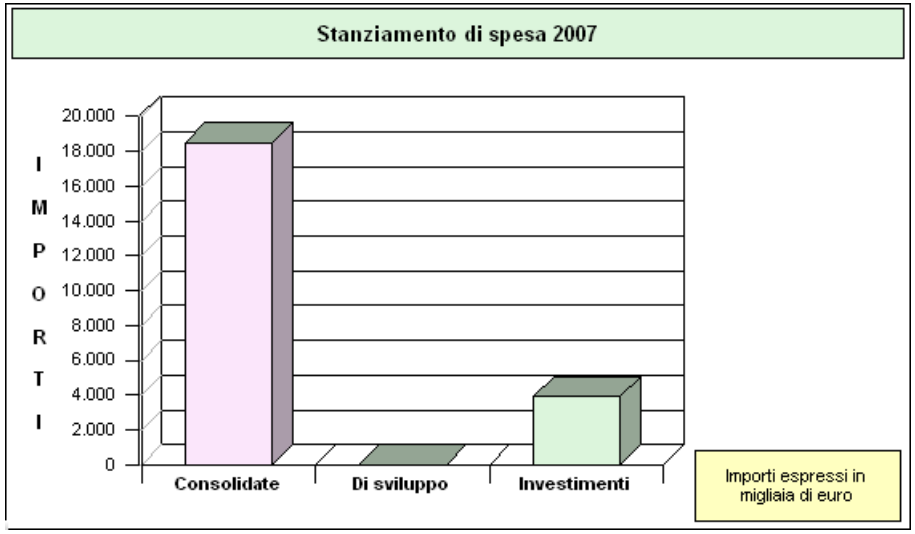

3.3 - QUADRO GENERALE DEGLI IMPIEGHI PER PROGRAMMA (parte 2)

Programma n.	Anno 2008			
	Spese correnti		Spese per investimento	Totale
	Consolidate	Di sviluppo		
1	5.663.628,24	0,00	0,00	5.663.628,24
2	0,00	0,00	0,00	0,00
3	756.105,09	0,00	0,00	756.105,09
4	1.253.384,45	0,00	0,00	1.253.384,45
5	415.808,91	0,00	0,00	415.808,91
6	127.020,56	0,00	0,00	127.020,56
7	0,00	0,00	0,00	0,00
8	860.018,09	0,00	0,00	860.018,09
9	4.158.662,21	0,00	0,00	4.158.662,21
10	4.375.646,98	0,00	0,00	4.375.646,98
11	111.957,81	0,00	0,00	111.957,81
12	1.000,00	0,00	0,00	1.000,00
13	0,00	0,00	1.711.182,09	1.711.182,09
Totali	**17.723.232,34**	**0,00**	**1.711.182,09**	**19.434.414,43**

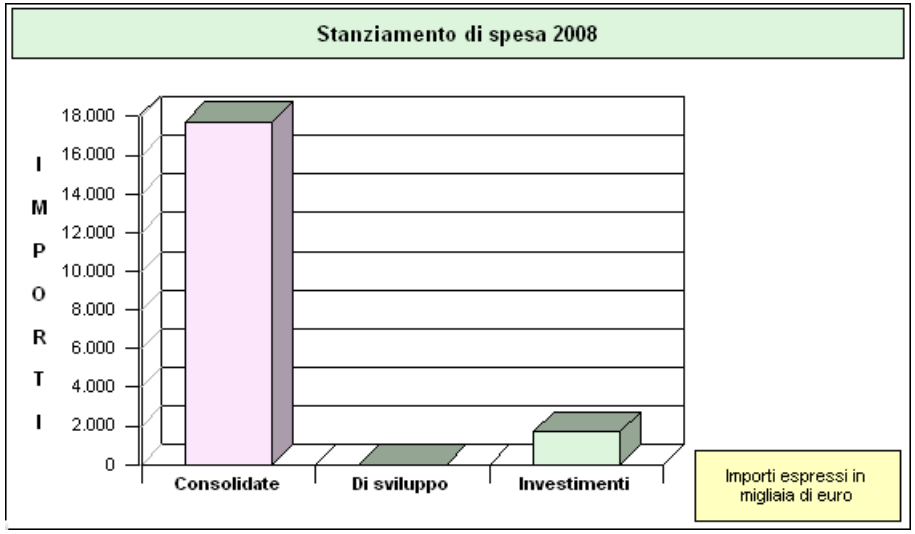

3.3 - QUADRO GENERALE DEGLI IMPIEGHI PER PROGRAMMA (parte 3)

Programma n.	Anno 2009			
	Spese correnti		Spese per investimento	Totale
	Consolidate	Di sviluppo		
1	5.675.000,25	0,00	0,00	5.675.000,25
2	0,00	0,00	0,00	0,00
3	753.493,22	0,00	0,00	753.493,22
4	1.214.990,13	0,00	0,00	1.214.990,13
5	415.808,91	0,00	0,00	415.808,91
6	125.002,79	0,00	0,00	125.002,79
7	0,00	0,00	0,00	0,00
8	849.831,10	0,00	0,00	849.831,10
9	4.130.892,42	0,00	0,00	4.130.892,42
10	4.373.989,16	0,00	0,00	4.373.989,16
11	111.957,81	0,00	0,00	111.957,81
12	1.000,00	0,00	0,00	1.000,00
13	0,00	0,00	1.782.448,64	1.782.448,64
Totali	**17.651.965,79**	**0,00**	**1.782.448,64**	**19.434.414,43**

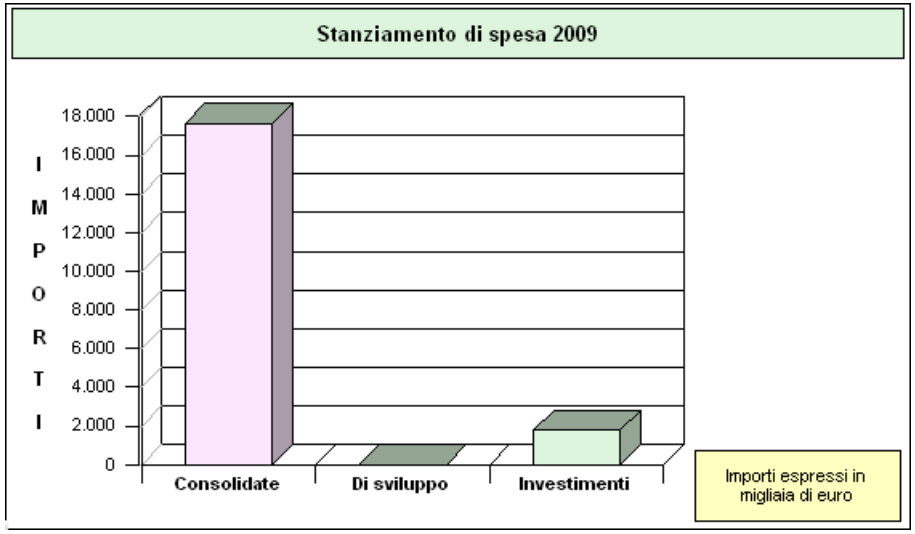

3.4 - PROGRAMMA N° **1 - AMMINISTRAZIONE, GESTIONE E CONTROLLO**
N° --- EVENTUALI PROGETTI NEL PROGRAMMA
RESPONSABILE SIG.

3.4.1 - **Descrizione del programma:**
Il programma tende a soddisfare le esigenze dei seguenti servizi di bilancio:
- organi istituzionali, partecipazione e decentramento
- segreteria generale, personale, organizzazione
- gestione economica, finanziaria, programmazione e controllo di gestione
- gestione entrate tributarie e servizi fiscali
- gestione beni demaniali e patrimoniali
- anagrafe, stato civile, leva e elettorato
- altri servizi generali.

3.4.2 - Motivazione delle scelte:
Le risorse destinate a questo programma tendono a soddisfare le esigenze di spesa dei servizi sopra descritti .
Le risorse sono in prevalenza destinate alla copertura delle spese allocate nell'intervento 01 dei singoli servizi , cioè spese del personale, per il quale viene garantito il pagamento delle competenze stipendiali e d i relativi oneri, oltre a spese necessarie per il funzionamento dell'Ente e derivanti da contratti pluriennali.
Tra le somme previste per il personale risultano allocate euro 72.000,00 per assunzione di personale in applicazione dell'art. 110 D. Lgs. 267/2000 assuzioni da effettuare nel corso dell'anno la cui scadenza non potrà essere oltre il mnadato del Sindaco . Infatti complessivamente nel biennio 2007/2008 sono stati stanziati 144.000,00 .

Nell'ambito dell'autonomia gestionale dell'ente e nel rispetto dei limiti imposti dalla legge finanziaria 2007 di riduzione delle spese di personale , effettuata una valutazione autonoma nell'ambito della propria politica e delle priorità il programma che si intende attuare è imperniato sul rispetto delle seguenti regole : 1) sviluppo delle assunzioni del personale non dirigenziale in servizio a tempo determinato , con almeno tre anni di servizio anche non continuativi ; 2) utilizzo dei proventi di cui all'ìart. 208 del D.Lgs. 285/1992 per assunzioni stagionali a progetto nelle forme di contratti a tempo determinato e a forme flessibili di lavoro ; 3) indizione di specifiche prove concorsuali per procedere alla copertura di diversi posti che si sono resi vacanti a seguito di cessazioni dal servizio avvenute negli anni 2004/2006 e programmare la copertura di posti che si renderanno vacanti nel bienio 2007/2008 come meglio indicato nella relazione predisposta dal Direttore Genenrale e come indicato nella delibera di programmazione del personale.
Per quanto attiene le risorse decentrate variabili , come meglio si evince nella relazione su citata, la giunta ha allocato in bilancio una somma pari a euro 150.000,00 oltre oneri destinati alle remunerazioni di una maggiore produttività prestata ai sensi del disposto delle'art. 15, comma 5, del CCNL del 1/4/1999 - Successivamente alla valutazione dei prograqmmi di lavoro, predisposti in conformità a quanto sancito dall'art. 15,comma 5, del CCNL 1999, da parte del nucleo di valutazione, al recepiemnto degli stessi da parte della Giunta Comunale , glòi stessi verranno sottoposti all'approvazione del Consiglio Comunale .
Per quanto concerne i singoli servizi di spesa si può affermare che i costi rimangono quasi invariati nel triennio ripotando voci di spesa che se anche non obbligatorie sono consilidate negli anni .
In generale rispetto all'esercizio 2005, e non tendo conto dei vincoli di spesa dell'anno 2006, si è verificato un incremento di spesa complessivamente nella funzione 01 , incremento assorbito prevalentemente dal personale e dal costo di energia eletttrica
In considerazione della scadenza al 29/12/2007 del contratto di pulizia degli immobili comunali con decorrernza dalla fine dell'esercizio e valido per gli altri due eseercizi verrà effettuata una nuova gara riprevedendo la stabilizzazione sia dei lavoratori socialemente utili assorbiti dalla società che ha attualmente in corso il servizio sia prevedento la possibilità di una stabilizzazione più vasta come numero .
Nel servizio organi istituzionali vengono riportate le voci d i spesa che annualmente si sostengono . Nelle spese per le indennità di funzione è stata prevista una somma maggiore dell'attuale consolidato in quanto se dovessero verificarsi mutatmenti nella composizione sono previste le risorse per farvi fronte . Rispetto all'anno precedente è

stata inoltre prevista la somma di euro 8.000,00 per la partecipazione di componenti organi istituzionali al convegno nazionale anci .
Nel servizio segreteria trovano allocazione tutte le spese per le nuove assunzioni previste , tutte le spese per le indennità di p.o e di risultato che al fine della determinazione dell'effettivo dopvuto sono state previste nella misura max per ciascun responsabile, nonchè tutte le spese consolidate del servizio . Tra le spese del personale oltre l'effettivo dovuto sono state allocate circa 21.000,00 euro per il pagamernto di ruoli previdenziali per personale in quiescenza o per eventuali ruoli di somme dovute a seguito di controlli . Le spese per servizi che subiscono un incremento sono quelle relative alle liti e risarcimenti .
Subiscono incrementi i servizi dei beni demaniali e patrimoniali a causa dell'aumento del consumo di energia elettrica e della maggiore prvisione di spese per il datore di lavoro e per la munutenzione del sistema l'informatico nonchè gli altri servizi generali per la previsione tra le spese di personale del costo derivsante dall'applicazione dell'art. 15 comma 5 che tra oneri ed irap comporta una spesa di 200.000,00 euro
il fondo di riserva rappresenta circa lo 0.4% delle spese correnti nel rispetto delle previsioni normative .

3.4.3 - Finalità da conseguire:
maggior soddisfazione dell'utente - ridurre la sacca del precariato anche attraverso la stabilizzazione di llavoratori socialmente utili

3.4.3.1 - Investimento:
Vedere programma investimenti

3.4.3.2 - Erogazione di servizi di consumo:

3.4.4 - Risorse umane da impiegare:
Quelle previste dalla dotazione organica e assegnate al resposabile dell'area di competenza contestualmente all'attribuzione del piano esecutivo di gestione

3.4.5 - Risorse strumentali da utilizzare:
Quelle assegnate a ciascun responsabile di area di posizione organizzativa ed iscritte nell'inventario dell'ente.

3.4.6 - Coerenza con il piano/i regionale/i di settore:

3.5 - RISORSE CORRENTI ED IN CONTO CAPITALE PER LA REALIZZAZIONE DEL PROGRAMMA

AMMINISTRAZIONE, GESTIONE E CONTROLLO - ENTRATE

	Anno 2007	Anno 2008	Anno 2009	Legge di finanziamento e articolo
ENTRATE SPECIFICHE				
Stato	0,00	0,00	0,00	
Regione	90.208,52	90.208,52	90.208,52	LR 19/1997 E RIMBORSO SUSSIDIO LSU
Provincia	0,00	0,00	0,00	
Unione europea	0,00	0,00	0,00	
Cassa DD.PP. - Credito sportivo - Istituti di previdenza	0,00	0,00	0,00	
Altri indebitamenti (1)	0,00	0,00	0,00	
Altre entrate	0,00	0,00	0,00	
TOTALE (A)	**90.208,52**	**90.208,52**	**90.208,52**	
PROVENTI DEI SERVIZI				
TOTALE (B)	**0,00**	**0,00**	**0,00**	
QUOTE DI RISORSE GENERALI				
Risorse generali di parte corrente	5.607.026,70	5.573.419,72	5.584.791,73	
TOTALE (C)	**5.607.026,70**	**5.573.419,72**	**5.584.791,73**	
TOTALE GENERALE (A+B+C)	**5.697.235,22**	**5.663.628,24**	**5.675.000,25**	

(1) Prestiti da istituti privati, ricorso al credito ordinario, prestiti obbligazionari e simili.

3.6 - SPESA PREVISTA PER LA REALIZZAZIONE DEL PROGRAMMA parte 1

AMMINISTRAZIONE, GESTIONE E CONTROLLO - IMPIEGHI

Anno 2007							
Spesa Corrente				Spesa per investimento		Totale (a+b+c)	Valore percentuale sul totale
Consolidata		Di sviluppo					
Entità (a)	% su tot.	Entità (b)	% su tot.	Entità (c)	% su tot.		
5.707.235,22	100,00	0,00	0,00	0,00	0,00	**5.707.235,22**	25,48

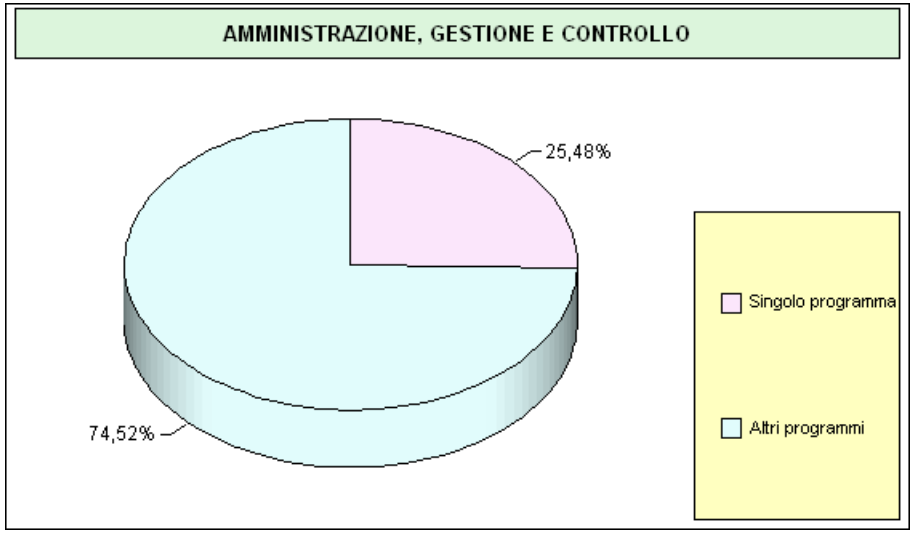

3.6 - SPESA PREVISTA PER LA REALIZZAZIONE DEL PROGRAMMA parte 2

AMMINISTRAZIONE, GESTIONE E CONTROLLO - IMPIEGHI

Anno 2008							
Spesa Corrente				Spesa per investimento		Totale (a+b+c)	Valore percentuale sul totale
Consolidata		Di sviluppo					
Entità (a)	% su tot.	Entità (b)	% su tot.	Entità (c)	% su tot.		
5.663.628,24	100,00	0,00	0,00	0,00	0,00	**5.663.628,24**	29,14

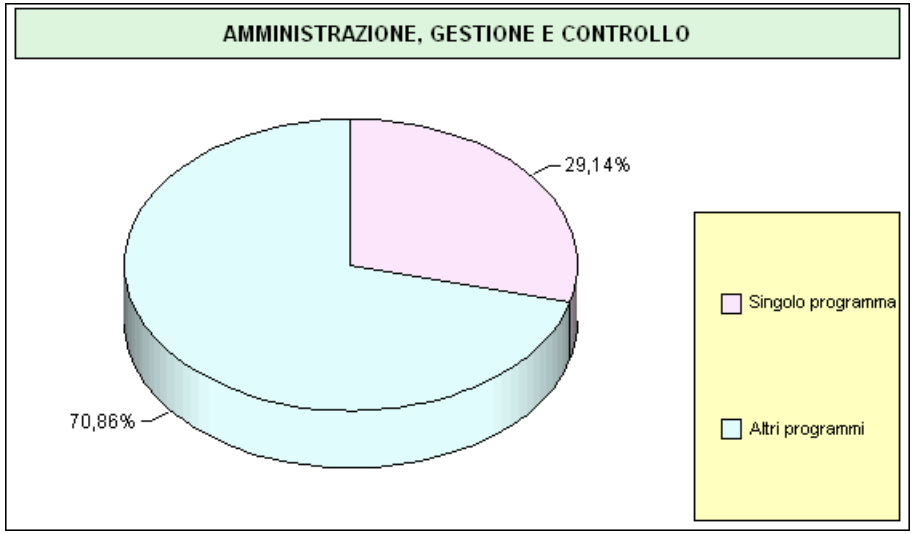

3.6 - SPESA PREVISTA PER LA REALIZZAZIONE DEL PROGRAMMA parte 3

AMMINISTRAZIONE, GESTIONE E CONTROLLO - IMPIEGHI

Anno 2009							
Spesa Corrente				Spesa per investimento		Totale (a+b+c)	Valore percentuale sul totale
Consolidata		Di sviluppo					
Entità (a)	% su tot.	Entità (b)	% su tot.	Entità (c)	% su tot.		
5.675.000,25	100,00	0,00	0,00	0,00	0,00	**5.675.000,25**	29,20

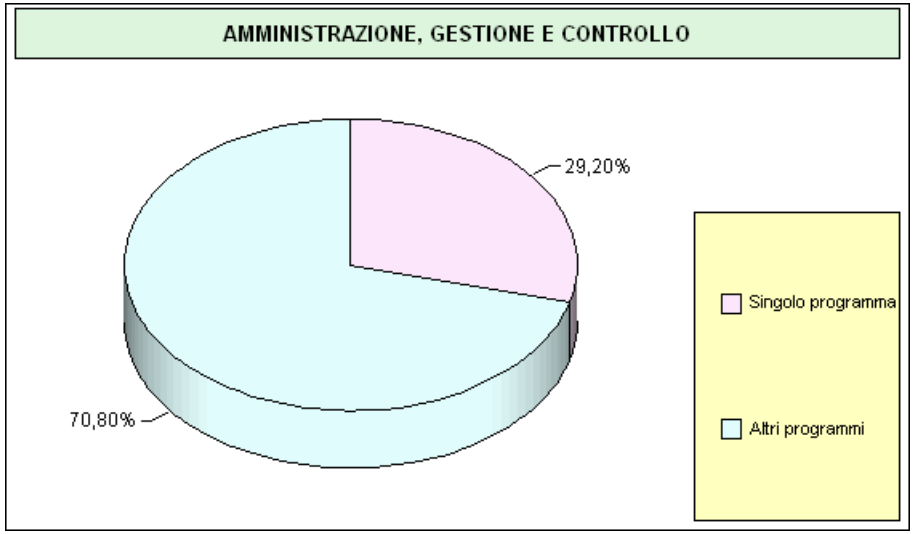

3.4 - PROGRAMMA N° **2 - GIUSTIZIA**
N° --- EVENTUALI PROGETTI NEL PROGRAMMA
RESPONSABILE SIG.

3.4.1 - **Descrizione del programma:**

3.4.2 - Motivazione delle scelte:

3.4.3 - Finalità da conseguire:

3.4.3.1 - Investimento:

3.4.3.2 - Erogazione di servizi di consumo:

3.4.4 - Risorse umane da impiegare:

3.4.5 - Risorse strumentali da utilizzare:

3.4.6 - Coerenza con il piano/i regionale/i di settore:

3.5 - RISORSE CORRENTI ED IN CONTO CAPITALE PER LA REALIZZAZIONE DEL PROGRAMMA

GIUSTIZIA - ENTRATE

	Anno 2007	Anno 2008	Anno 2009	Legge di finanziamento e articolo
ENTRATE SPECIFICHE				
Stato	0,00	0,00	0,00	
Regione	0,00	0,00	0,00	
Provincia	0,00	0,00	0,00	
Unione europea	0,00	0,00	0,00	
Cassa DD.PP. - Credito sportivo - Istituti di previdenza	0,00	0,00	0,00	
Altri indebitamenti (1)	0,00	0,00	0,00	
Altre entrate	0,00	0,00	0,00	
TOTALE (A)	**0,00**	**0,00**	**0,00**	
PROVENTI DEI SERVIZI				
TOTALE (B)	**0,00**	**0,00**	**0,00**	
QUOTE DI RISORSE GENERALI				
Risorse generali di parte corrente	0,00	0,00	0,00	
TOTALE (C)	**0,00**	**0,00**	**0,00**	
TOTALE GENERALE (A+B+C)	**0,00**	**0,00**	**0,00**	

(1) Prestiti da istituti privati, ricorso al credito ordinario, prestiti obbligazionari e simili.

3.6 - SPESA PREVISTA PER LA REALIZZAZIONE DEL PROGRAMMA parte 1

GIUSTIZIA - IMPIEGHI

Anno 2007							
Spesa Corrente				Spesa per investimento		Totale (a+b+c)	Valore percentuale sul totale
Consolidata		Di sviluppo					
Entità (a)	% su tot.	Entità (b)	% su tot.	Entità (c)	% su tot.		
0,00	0,00	0,00	0,00	0,00	0,00	**0,00**	0,00

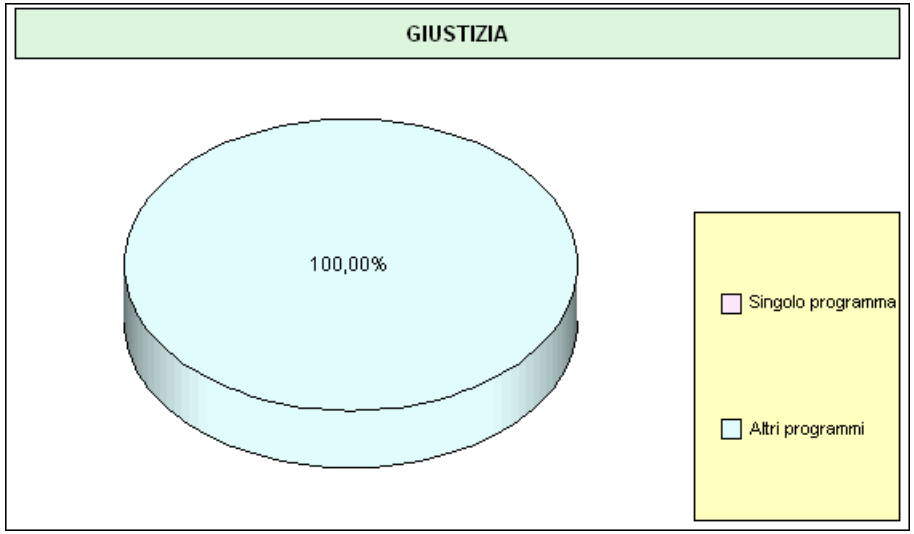

3.6 - SPESA PREVISTA PER LA REALIZZAZIONE DEL PROGRAMMA parte 2

GIUSTIZIA - IMPIEGHI

Anno 2008							
Spesa Corrente				Spesa per investimento		Totale (a+b+c)	Valore percentuale sul totale
Consolidata		Di sviluppo					
Entità (a)	% su tot.	Entità (b)	% su tot.	Entità (c)	% su tot.		
0,00	0,00	0,00	0,00	0,00	0,00	**0,00**	0,00

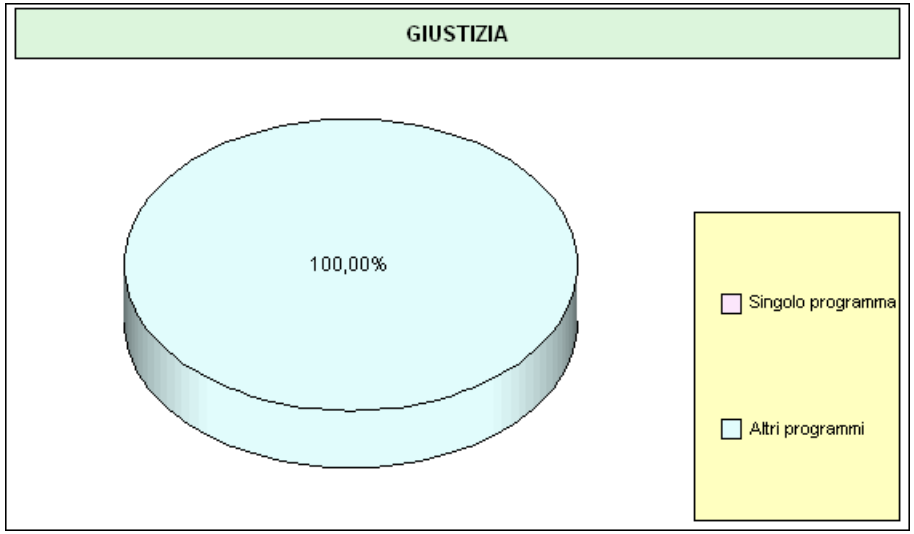

3.6 - SPESA PREVISTA PER LA REALIZZAZIONE DEL PROGRAMMA parte 3

GIUSTIZIA - IMPIEGHI

Anno 2009							
Spesa Corrente				Spesa per investimento		Totale (a+b+c)	Valore percentuale sul totale
Consolidata		Di sviluppo					
Entità (a)	% su tot.	Entità (b)	% su tot.	Entità (c)	% su tot.		
0,00	0,00	0,00	0,00	0,00	0,00	**0,00**	0,00

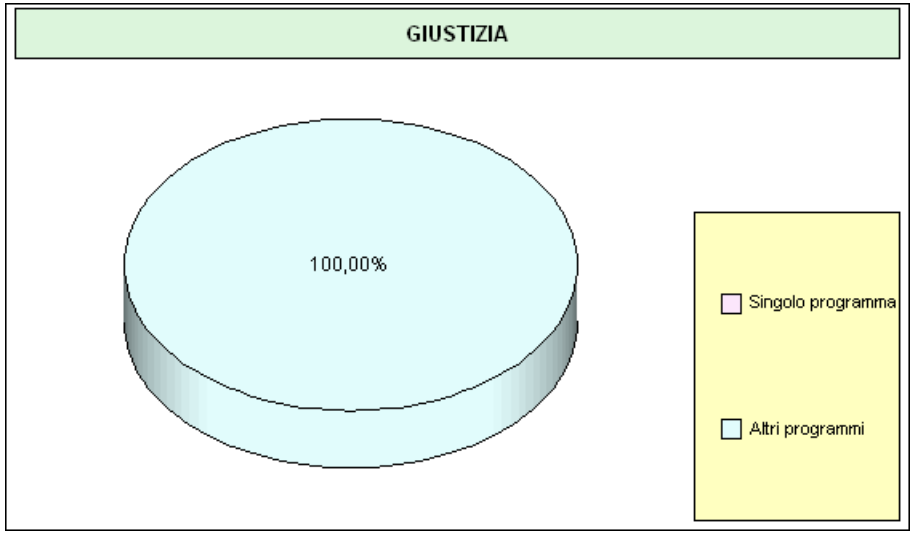

3.4 - PROGRAMMA N° **3 - POLIZIA LOCALE**

N° --- EVENTUALI PROGETTI NEL PROGRAMMA

RESPONSABILE SIG.

3.4.1 - **Descrizione del programma:**

Il programma tende a soddisfare le esigenze di spesa previste per gli obiettivi da raggiungere.

3.4.2 - Motivazione delle scelte:

Nel servizio polizia locale le risorse allocate non derivano da scelte di programmazione ma da spese consolidate negli anni . Spese che si sostengono per il buon funzionamento degli uffici e per l'efficienza dei mezzi in dotazione al comando .

Con decorrenza dall'anno 2006 è ormai attivo il servizio della compagnia baraccellare di cui il corpo di polizia locale ha curato la costituzione e l''insdiamento . Nel corso dell'anno verranno perfezionati i rapporti con l'Ente estendendo alla compagnia la sorveglianza di alcuni edifici comunali . La scelta di attivare delle assunzioni a tempo determinato deriva dal recepimento di una norma prevista in finanziaria che consente l'utlizzo degli introiti derivanti dalle violazioni dell'art. 208 cds per assunzioni di forme flessibili di lavoro per il corpo polizia municipale . A causa dei vincoli posti dalla legge finanzairia sulla riduzione delle spese del personale non è possibile effettuare un incremento tangibile dei servizi anche se è intendimento ampliare in alcuni giorni della settimana i turni che da due dovrebbero diventare tre consentendo una presenza dei vigili anche in orari notturni . Prima di attuare tali modifiche sarà obbligatorio seguire l'iter previsto dai CCNL per le relazioni sindacali .

3.4.3 - Finalità da conseguire:

Il programma si propone di migliorare il servizio offerto alla cittadinanza attraverso un'assidua, costante e quotidiana presenza in tutto il territorio di competenza. Rientra tra le finalità effettuare il servizio di: vigilanza alle scuole, polizia edilizia e ambientale, polizia stradale, polizia annonaria, polizia giudiziaria, pubblica sicurezza, polizia amministrativa, polizia urbana e rurale, polizia veterinaria e attività di indagine varie .

Il controllo sopra descritto sarà effettuato in modo continuo ed in sinergia con gli altri settori al fine di eliminare disservizi dell'Ente e mancato rispetto di ordinanze e norme da parte dei cittadini non limitando quindi l'attività del corpo all'attività sanzionatoria bensi ad un'attività preventiva diretta alla sensibilizzazione ed educazione dei cittadini al rispetto del territorio e dell'ambiente .

3.4.3.1 - Investimento:

Nel corso degli anni 2007 e 2008 si provvederà alla sostituzione di alcuni mezzi in dotazione alla polizia municipale ormai usurati .

3.4.3.2 - Erogazione di servizi di consumo:

3.4.4 - Risorse umane da impiegare:

Quelle attualmente in dotazione del servizio. Dagli atti di programmazione si può rilevare che sono ste previste nuove assunzioni sia a tempo determinato che a tempo indeterminato .

3.4.5 - Risorse strumentali da utilizzare:

Quelle attualmente in dotazione del servizio.

3.4.6 - Coerenza con il piano/i regionale/i di settore:

3.5 - RISORSE CORRENTI ED IN CONTO CAPITALE PER LA REALIZZAZIONE DEL PROGRAMMA

POLIZIA LOCALE - ENTRATE

	Anno 2007	Anno 2008	Anno 2009	Legge di finanziamento e articolo
ENTRATE SPECIFICHE				
Stato	0,00	0,00	0,00	
Regione	0,00	0,00	0,00	
Provincia	0,00	0,00	0,00	
Unione europea	0,00	0,00	0,00	
Cassa DD.PP. - Credito sportivo - Istituti di previdenza	0,00	0,00	0,00	
Altri indebitamenti (1)	0,00	0,00	0,00	
Altre entrate	0,00	0,00	0,00	
TOTALE (A)	**0,00**	**0,00**	**0,00**	
PROVENTI DEI SERVIZI				
TOTALE (B)	**0,00**	**0,00**	**0,00**	
QUOTE DI RISORSE GENERALI				
Risorse generali di parte corrente	762.366,78	756.105,09	753.493,22	
TOTALE (C)	**762.366,78**	**756.105,09**	**753.493,22**	
TOTALE GENERALE (A+B+C)	**762.366,78**	**756.105,09**	**753.493,22**	

(1) Prestiti da istituti privati, ricorso al credito ordinario, prestiti obbligazionari e simili.

3.6 - SPESA PREVISTA PER LA REALIZZAZIONE DEL PROGRAMMA parte 1

POLIZIA LOCALE - IMPIEGHI

Anno 2007							
Spesa Corrente				Spesa per investimento		Totale (a+b+c)	Valore percentuale sul totale
Consolidata		Di sviluppo					
Entità (a)	% su tot.	Entità (b)	% su tot.	Entità (c)	% su tot.		
762.366,78	100,00	0,00	0,00	0,00	0,00	**762.366,78**	3,40

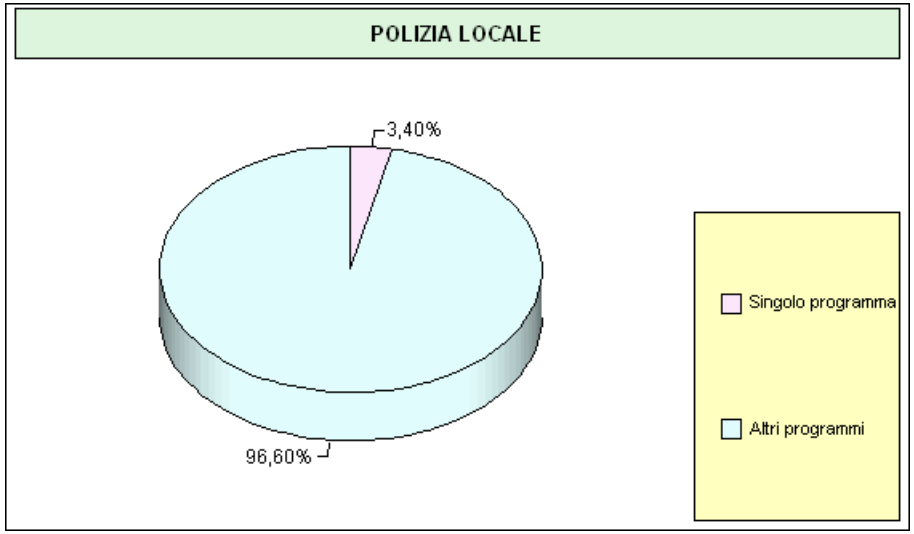

3.6 - SPESA PREVISTA PER LA REALIZZAZIONE DEL PROGRAMMA parte 2

POLIZIA LOCALE - IMPIEGHI

Anno 2008							
Spesa Corrente				Spesa per investimento		Totale (a+b+c)	Valore percentuale sul totale
Consolidata		Di sviluppo					
Entità (a)	% su tot.	Entità (b)	% su tot.	Entità (c)	% su tot.		
756.105,09	100,00	0,00	0,00	0,00	0,00	**756.105,09**	3,89

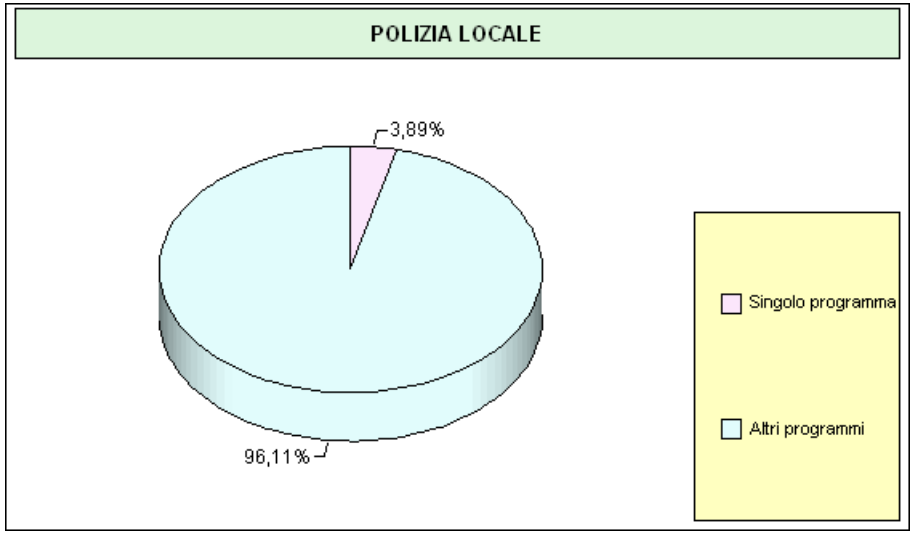

3.6 - SPESA PREVISTA PER LA REALIZZAZIONE DEL PROGRAMMA parte 3

POLIZIA LOCALE - IMPIEGHI

Anno 2009							
Spesa Corrente				Spesa per investimento		Totale (a+b+c)	Valore percentuale sul totale
Consolidata		Di sviluppo					
Entità (a)	% su tot.	Entità (b)	% su tot.	Entità (c)	% su tot.		
753.493,22	100,00	0,00	0,00	0,00	0,00	**753.493,22**	3,88

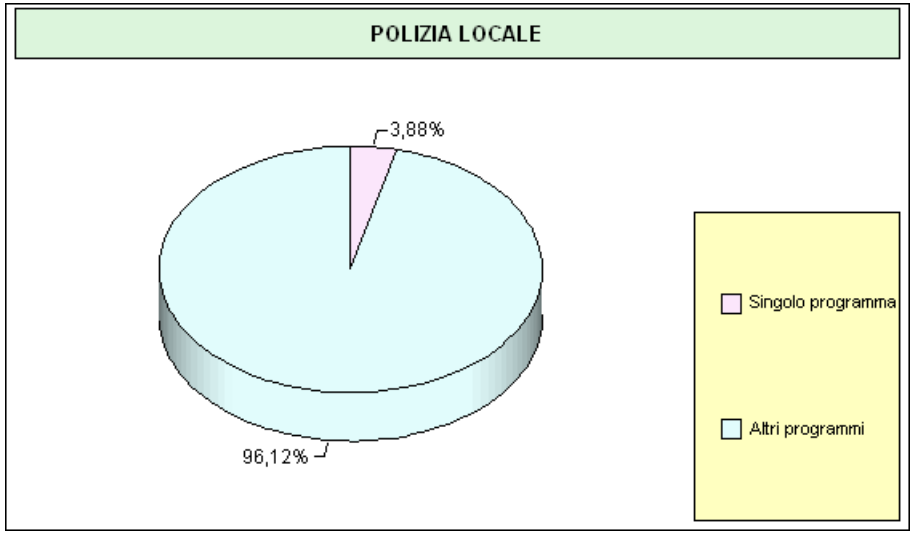

3.4 - PROGRAMMA N° **4 - ISTRUZIONE PUBBLICA**

N° --- EVENTUALI PROGETTI NEL PROGRAMMA

RESPONSABILE SIG.

3.4.1 - **Descrizione del programma:**

Il programma tende a soddisfare le esigenze di spesa dei seguenti servizi di bilancio:
- scuola materna
- scuola elementare
- scuola media
- assistenza scolastica

3.4.2 - Motivazione delle scelte:

Le risorse destinate a questo programma tendono a soddisfare l'esigenza di spesa corrente dei singoli servizi.
Viene assicurato il servizio mensa sia nella scuola materna che nelle altre scuole dell'obbligo.
Rispetto all'esercizio 2006 le risorse destinate al servizio mensa, nel triennio 2007/2009, sono state inrementate in quanto è stato possibile soddisfare le richieste del I circolo di fruizione del servizio 5 gg la settimana per gli alunni della scuol elementare .

3.4.3 - Finalità da conseguire:

Lotta alla dispersione scolastica - sostegno dell'autonomia degli istituti scolastici - Controllo della spesa.

3.4.3.1 - Investimento:

3.4.3.2 - Erogazione di servizi di consumo:

servizio mensa nelle scuole materne
servizio mensa nella scuola dell'obbligo
servizio scuolabus per il trasporto dei pendolari e per l'ampliamento dell'offerta formativa . Il servizio è gratuito .

3.4.4 - Risorse umane da impiegare:

Quelle previste dalla dotazione organica e assegnate al resposabile dell'area di competenza contestualmente all'attribuzione del piano esecutivo di gestione

3.4.5 - Risorse strumentali da utilizzare:

Quelle attualmente assegnate.

3.4.6 - Coerenza con il piano/i regionale/i di settore:

3.5 - RISORSE CORRENTI ED IN CONTO CAPITALE PER LA REALIZZAZIONE DEL PROGRAMMA

ISTRUZIONE PUBBLICA - ENTRATE

	Anno 2007	Anno 2008	Anno 2009	Legge di finanziamento e articolo
ENTRATE SPECIFICHE				
Stato	79.000,00	79.000,00	79.000,00	CONTRIBUTI LIBRI STATO
Regione	489.662,54	457.976,04	457.976,04	REGIONE DIRITTO ALLO STUDIO
Provincia	0,00	0,00	0,00	
Unione europea	0,00	0,00	0,00	
Cassa DD.PP. - Credito sportivo - Istituti di previdenza	0,00	0,00	0,00	
Altri indebitamenti (1)	0,00	0,00	0,00	
Altre entrate	0,00	0,00	0,00	
TOTALE (A)	**568.662,54**	**536.976,04**	**536.976,04**	
PROVENTI DEI SERVIZI				
MENSE SCOLASTICHE	196.500,00	196.500,00	196.000,00	
TOTALE (B)	**196.500,00**	**196.500,00**	**196.000,00**	
QUOTE DI RISORSE GENERALI				
Risorse generali di parte corrente	552.692,81	519.908,41	482.014,09	
TOTALE (C)	**552.692,81**	**519.908,41**	**482.014,09**	
TOTALE GENERALE (A+B+C)	**1.317.855,35**	**1.253.384,45**	**1.214.990,13**	

(1) Prestiti da istituti privati, ricorso al credito ordinario, prestiti obbligazionari e simili.

3.6 - SPESA PREVISTA PER LA REALIZZAZIONE DEL PROGRAMMA parte 1

ISTRUZIONE PUBBLICA - IMPIEGHI

Anno 2007							
Spesa Corrente				Spesa per investimento		Totale (a+b+c)	Valore percentuale sul totale
Consolidata		Di sviluppo					
Entità (a)	% su tot.	Entità (b)	% su tot.	Entità (c)	% su tot.		
1.317.855,35	100,00	0,00	0,00	0,00	0,00	**1.317.855,35**	5,88

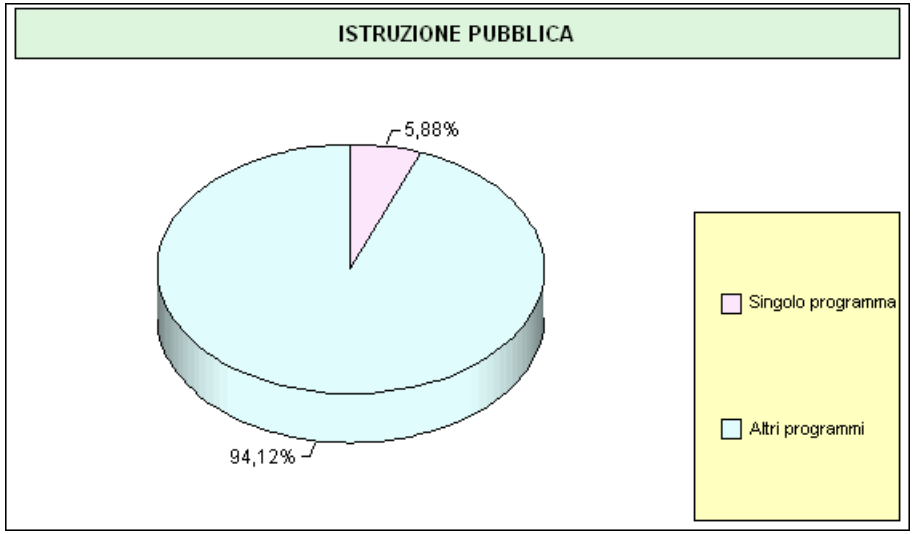

3.6 - SPESA PREVISTA PER LA REALIZZAZIONE DEL PROGRAMMA parte 2

ISTRUZIONE PUBBLICA - IMPIEGHI

Anno 2008							
Spesa Corrente				Spesa per investimento		Totale (a+b+c)	Valore percentuale sul totale
Consolidata		Di sviluppo					
Entità (a)	% su tot.	Entità (b)	% su tot.	Entità (c)	% su tot.		
1.253.384,45	100,00	0,00	0,00	0,00	0,00	**1.253.384,45**	6,45

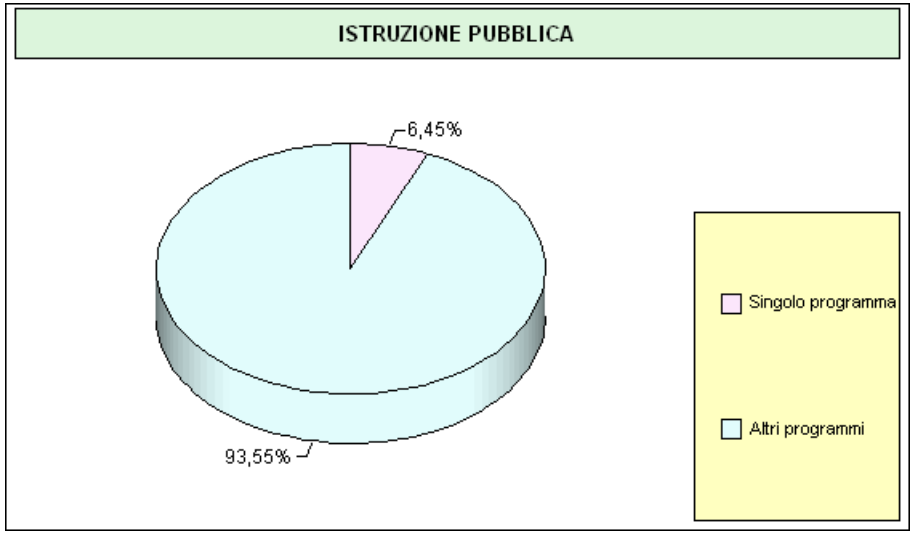

3.6 - SPESA PREVISTA PER LA REALIZZAZIONE DEL PROGRAMMA parte 3

ISTRUZIONE PUBBLICA - IMPIEGHI

Anno 2009							
Spesa Corrente				Spesa per investimento		Totale (a+b+c)	Valore percentuale sul totale
Consolidata		Di sviluppo					
Entità (a)	% su tot.	Entità (b)	% su tot.	Entità (c)	% su tot.		
1.214.990,13	100,00	0,00	0,00	0,00	0,00	**1.214.990,13**	6,25

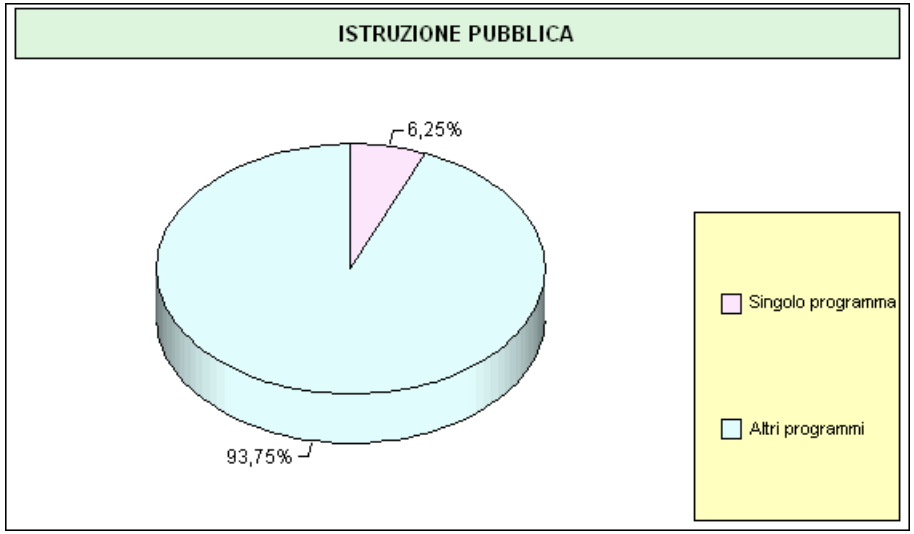

3.4 - PROGRAMMA N° **5 - CULTURA E BENI CULTURALI**
N° --- EVENTUALI PROGETTI NEL PROGRAMMA
RESPONSABILE SIG.

3.4.1 - **Descrizione del programma:**
Il programma tende a soddisfare le esigenze di spesa dei seguenti servizi di bilancio:
- biblioteche
- teatri, attività culturali.

3.4.2 - Motivazione delle scelte:
Biblioteca - prosegue anche nel corso del 2007 /2008 e probabilamente anche 2009 l'attività del sistema bibliotecario avviato con con i Comuni di Elams e Decimomannu . Il sistema sta trovando nel territorio ampio consenso con sempre nuove richieste di adesione da parte di enti locali ed istituzioni scolastiche .
Attività Culturali . Le risorse per manifestazioni culturali sono previste nell'anno 2007 e non trovano coperura negli anni 2008/2009 - Nell'anno 2007 toveranno attuazione le manifestazioni di maggior interesse , privilegiando quelle che vedranno la partecipazione congiunta di diverse associazioni e per tal fine l'amministrazione ha previsto la somma di 100.000,00 euro oltre 14.163,36 euro quale contributo regionale per il dettaglio della programmazione si stanno ancora verifcando i costi delle diverse iniziative da attuare al fiene di riuscire con il budget a disposizione a soddisfare le diverse esigenze .
inoltre l'amministrazione provvederà direttamente al finanziamento della manifestazione denominata festa della musica che annualmente richiama un vastissimo numero di visitatori , stimati intorno alle 8000 persone. Come 'anno precedente per tale manifestazione è già stata allocata la somma di euro 25.000,00 -
Altra manifestazione già inserita in programma è la rassegna internazionale del folklore per la cui realizzazione è stato stanziato un contributo di euro 15.000,00 . Il festival internazionale del folklore conosciuto come " is pariglias " è molto amato dai cittadini .
Nel periodo estivo e nel periodo natalizio verranno organizzate le consuete attività culturali e di spettacolo
Scuola civica di musica - nel corso del 2007 il Comune aderirà al consorzio che comprende già i comuni di Sinnai, Settimo san Pietro , Maracalagonis e Dolianova per la scuola civica di musica . La quota prevista a carico della nostra Amministrazione è pari a euro 25.000,00 - L'adesione al consorzio prevede che nella cittadina vengano aperte classi per l'apprendimento di alcuni stumenti musicali .

3.4.3 - Finalità da conseguire:
Crescita culturale attraverso la diffusione dell'utilizzo della mediateca e della biblioteca quale strumento di incontro di giovani

3.4.3.1 - Investimento:
vedere programma investimenti

3.4.3.2 - Erogazione di servizi di consumo:

3.4.4 - Risorse umane da impiegare:
Quelle previste dalla dotazione organica e assegnate al resposabile dell'area di competenza contestualmente all'attribuzione del piano esecutivo di gestione

3.4.5 - Risorse strumentali da utilizzare:

Quelle assegnate ai servizi .

3.4.6 - Coerenza con il piano/i regionale/i di settore:

3.5 - RISORSE CORRENTI ED IN CONTO CAPITALE PER LA REALIZZAZIONE DEL PROGRAMMA

CULTURA E BENI CULTURALI - ENTRATE

	Anno 2007	Anno 2008	Anno 2009	Legge di finanziamento e articolo
ENTRATE SPECIFICHE				
Stato	0,00	0,00	0,00	
Regione	132.364,16	132.364,16	132.364,16	LEGGE REGIONALE PER BIBLIOTECHE,SISTEMI, CULTURA
Provincia	0,00	0,00	0,00	
Unione europea	0,00	0,00	0,00	
Cassa DD.PP. - Credito sportivo - Istituti di previdenza	0,00	0,00	0,00	
Altri indebitamenti (1)	0,00	0,00	0,00	
Altre entrate	0,00	0,00	0,00	
TOTALE (A)	**132.364,16**	**132.364,16**	**132.364,16**	
PROVENTI DEI SERVIZI				
TOTALE (B)	**0,00**	**0,00**	**0,00**	
QUOTE DI RISORSE GENERALI				
Risorse generali di parte corrente	403.999,86	283.444,75	283.444,75	
TOTALE (C)	**403.999,86**	**283.444,75**	**283.444,75**	
TOTALE GENERALE (A+B+C)	**536.364,02**	**415.808,91**	**415.808,91**	

(1) Prestiti da istituti privati, ricorso al credito ordinario, prestiti obbligazionari e simili.

3.6 - SPESA PREVISTA PER LA REALIZZAZIONE DEL PROGRAMMA parte 1

CULTURA E BENI CULTURALI - IMPIEGHI

Anno 2007							
Spesa Corrente				Spesa per investimento		Totale (a+b+c)	Valore percentuale sul totale
Consolidata		Di sviluppo					
Entità (a)	% su tot.	Entità (b)	% su tot.	Entità (c)	% su tot.		
536.364,02	100,00	0,00	0,00	0,00	0,00	**536.364,02**	2,39

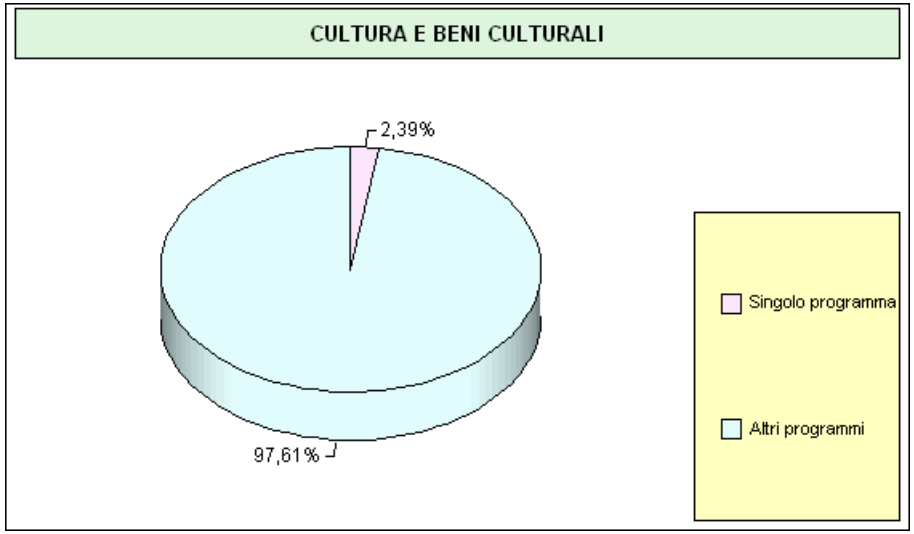

3.6 - SPESA PREVISTA PER LA REALIZZAZIONE DEL PROGRAMMA parte 2

CULTURA E BENI CULTURALI - IMPIEGHI

Anno 2008							
Spesa Corrente				Spesa per investimento		Totale (a+b+c)	Valore percentuale sul totale
Consolidata		Di sviluppo					
Entità (a)	% su tot.	Entità (b)	% su tot.	Entità (c)	% su tot.		
415.808,91	100,00	0,00	0,00	0,00	0,00	**415.808,91**	2,14

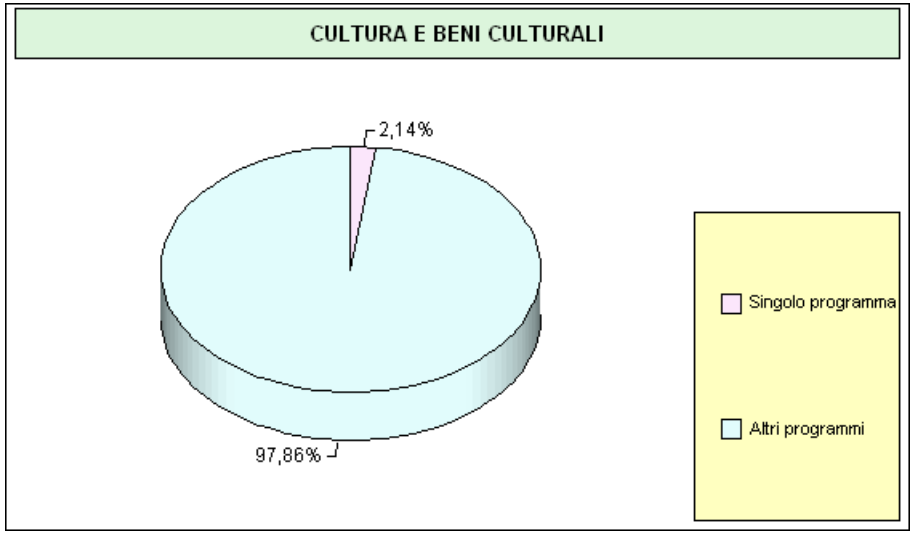

3.6 - SPESA PREVISTA PER LA REALIZZAZIONE DEL PROGRAMMA parte 3

CULTURA E BENI CULTURALI - IMPIEGHI

Anno 2009							
Spesa Corrente				Spesa per investimento		Totale (a+b+c)	Valore percentuale sul totale
Consolidata		Di sviluppo					
Entità (a)	% su tot.	Entità (b)	% su tot.	Entità (c)	% su tot.		
415.808,91	100,00	0,00	0,00	0,00	0,00	**415.808,91**	2,14

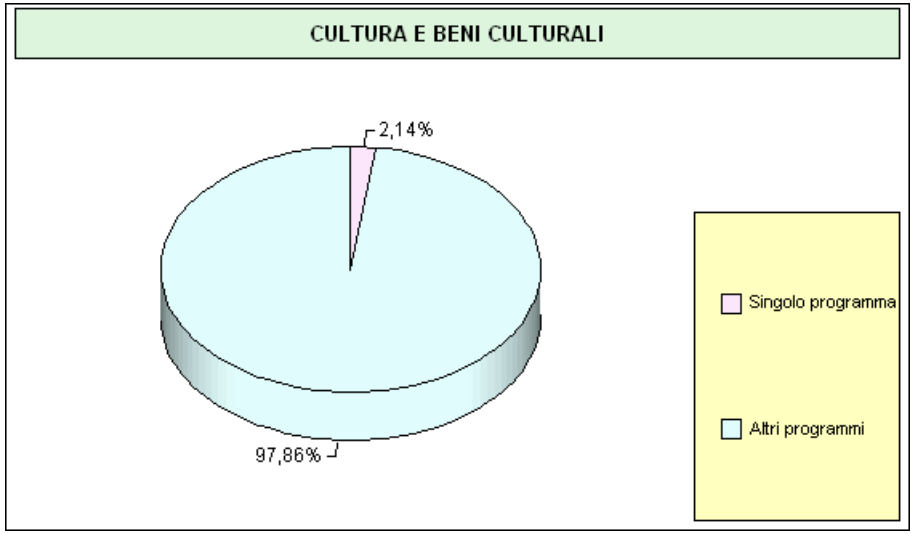

3.4 - PROGRAMMA N° **6 - SPORT E RICREAZIONE**
N° --- EVENTUALI PROGETTI NEL PROGRAMMA
RESPONSABILE SIG.

3.4.1 - **Descrizione del programma:**
Il programma tende a soddisfare le esigenze di spesa dei servizi indicati nella funzione di bilancio.

3.4.2 - Motivazione delle scelte:
Le risorse destinate a questo programma tendono a soddisfare esigenze di spesa consolidata negli anni. Nell'intervento dei trasferimenti trovano allocazione le risorse derivanti dai trasferimenti regionali per la promozione dello sport pari a euro 23.874,00 .

Sono inoltre state allocate risorse per euro 40.000,00 per il patrocinio delle manifestazioni sportive più rilevanti - L'amministrazione intende anche patrocinare con un maggior impegno finanziario le manifestazioni sportive che coinvolgono squadre nazionali ed internazionali -

Proseguirà nel 2007 l' attuazione delle regole impartite dal regolamento comunale che disciplina l'utilizzo degli impianti sportivi comunali
Per le strutture da concedere in gestione nel corso dell'anno 2007 verranno definite le procedure di affidamento attraverso bandi pubblici come stabilito dal regolamento di utilizzo degli impianti in vigorepresso questo ente .
Al fine di consentire un maggior utilizzo delle strutture spotive concesse in uso l'amministrazione si è attivata per una rivisitazione delle tariffe orarie diurne e notturne .

3.4.3 - Finalità da conseguire:
Contribuire alla diffusione della pratica sportiva quale strumento di crescita sociale.

3.4.3.1 - Investimento:
vedere programma investimenti

3.4.3.2 - Erogazione di servizi di consumo:
Uso di strutture sportive comunali e scolastiche.

3.4.4 - Risorse umane da impiegare:
Quelle attualmente assegnate ai servizi.

3.4.5 - Risorse strumentali da utilizzare:
Quelle attualmente in dotazione dei servizi.

3.4.6 - Coerenza con il piano/i regionale/i di settore:

3.5 - RISORSE CORRENTI ED IN CONTO CAPITALE PER LA REALIZZAZIONE DEL PROGRAMMA

SPORT E RICREAZIONE - ENTRATE

	Anno 2007	Anno 2008	Anno 2009	Legge di finanziamento e articolo
ENTRATE SPECIFICHE				
Stato	0,00	0,00	0,00	I
Regione	23.874,00	23.874,00	23.874,00	Ir 25/93 destinati allo sport
Provincia	0,00	0,00	0,00	
Unione europea	0,00	0,00	0,00	
Cassa DD.PP. - Credito sportivo - Istituti di previdenza	0,00	0,00	0,00	
Altri indebitamenti (1)	0,00	0,00	0,00	
Altre entrate	0,00	0,00	0,00	
TOTALE (A)	**23.874,00**	**23.874,00**	**23.874,00**	
PROVENTI DEI SERVIZI				
TOTALE (B)	**0,00**	**0,00**	**0,00**	
QUOTE DI RISORSE GENERALI				
Risorse generali di parte corrente	145.560,05	103.146,56	101.128,79	
TOTALE (C)	**145.560,05**	**103.146,56**	**101.128,79**	
TOTALE GENERALE (A+B+C)	**169.434,05**	**127.020,56**	**125.002,79**	

(1) Prestiti da istituti privati, ricorso al credito ordinario, prestiti obbligazionari e simili.

3.6 - SPESA PREVISTA PER LA REALIZZAZIONE DEL PROGRAMMA parte 1

SPORT E RICREAZIONE - IMPIEGHI

Anno 2007							
Spesa Corrente				Spesa per investimento		Totale (a+b+c)	Valore percentuale sul totale
Consolidata		Di sviluppo					
Entità (a)	% su tot.	Entità (b)	% su tot.	Entità (c)	% su tot.		
169.434,05	100,00	0,00	0,00	0,00	0,00	**169.434,05**	0,76

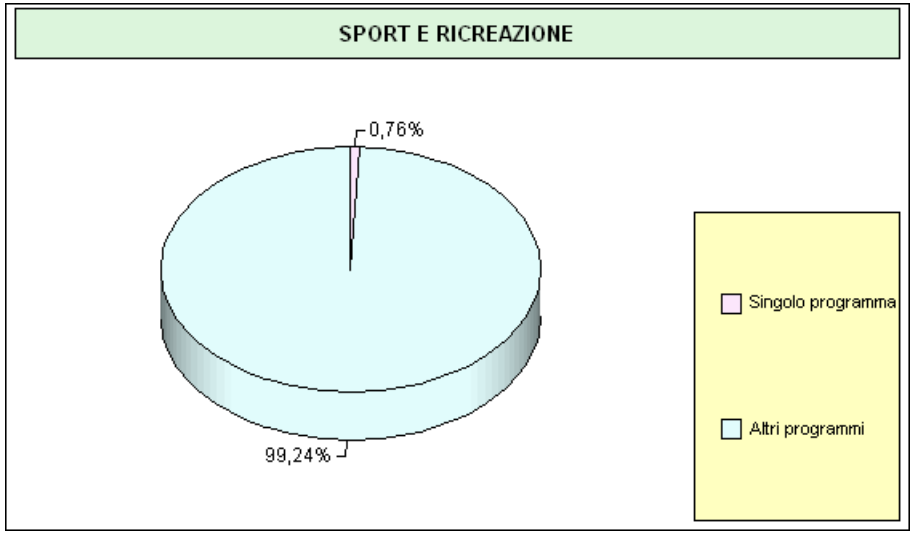

3.6 - SPESA PREVISTA PER LA REALIZZAZIONE DEL PROGRAMMA parte 2

SPORT E RICREAZIONE - IMPIEGHI

Anno 2008							
Spesa Corrente				Spesa per investimento		Totale (a+b+c)	Valore percentuale sul totale
Consolidata		Di sviluppo					
Entità (a)	% su tot.	Entità (b)	% su tot.	Entità (c)	% su tot.		
127.020,56	100,00	0,00	0,00	0,00	0,00	**127.020,56**	0,65

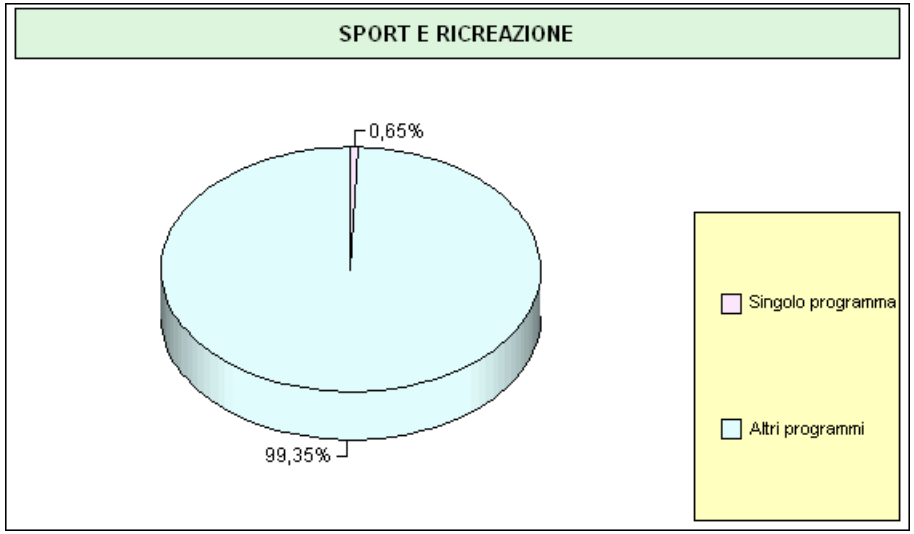

3.6 - SPESA PREVISTA PER LA REALIZZAZIONE DEL PROGRAMMA parte 3

SPORT E RICREAZIONE - IMPIEGHI

Anno 2009							
Spesa Corrente				Spesa per investimento		Totale (a+b+c)	Valore percentuale sul totale
Consolidata		Di sviluppo					
Entità (a)	% su tot.	Entità (b)	% su tot.	Entità (c)	% su tot.		
125.002,79	100,00	0,00	0,00	0,00	0,00	**125.002,79**	0,64

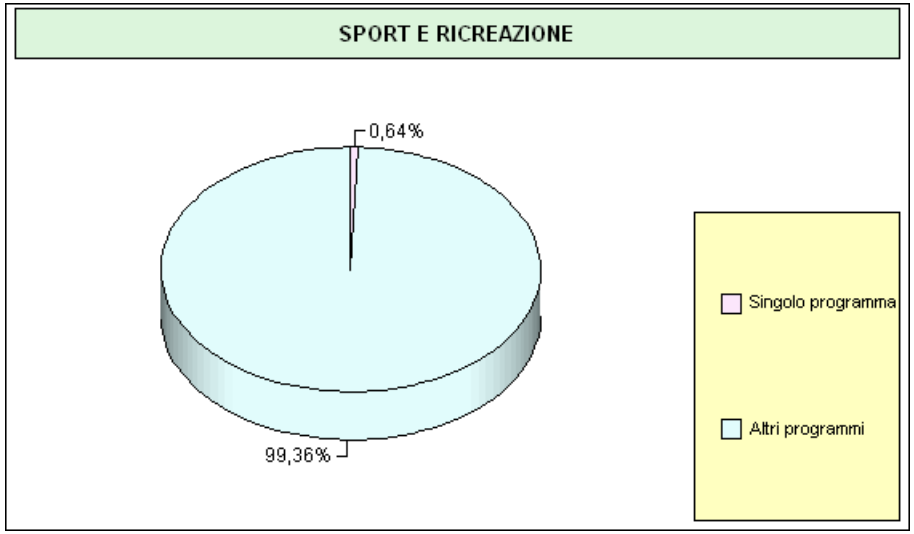

3.4 - PROGRAMMA N° **7 - TURISMO**

N° --- EVENTUALI PROGETTI NEL PROGRAMMA

RESPONSABILE SIG.

3.4.1 - **Descrizione del programma:**

Le risorse tendono a lla realizzazione di manifestazioni o eventi o partecipare ad attività organizzate da privati che rigurdino la diffusione dell'immagine del pese .

3.4.2 - Motivazione delle scelte:

Rendere il pese centro di attrazione per la ceramica , per i percorsi museali . A tal fine sono stati stanziati in bilancio euro 30.000,00

3.4.3 - Finalità da conseguire:

divulgare l'immagine del pese e dei prodotti tipici

3.4.3.1 - Investimento:

vedere programma investimento

3.4.3.2 - Erogazione di servizi di consumo:

nessuno

3.4.4 - Risorse umane da impiegare:

le risorse umane che attualmente si occupano del servizio

3.4.5 - Risorse strumentali da utilizzare:

quelle in dotazione

3.4.6 - Coerenza con il piano/i regionale/i di settore:

3.5 - RISORSE CORRENTI ED IN CONTO CAPITALE PER LA REALIZZAZIONE DEL PROGRAMMA

TURISMO - ENTRATE

	Anno 2007	Anno 2008	Anno 2009	Legge di finanziamento e articolo
ENTRATE SPECIFICHE				
Stato	0,00	0,00	0,00	
Regione	0,00	0,00	0,00	
Provincia	0,00	0,00	0,00	
Unione europea	0,00	0,00	0,00	
Cassa DD.PP. - Credito sportivo - Istituti di previdenza	0,00	0,00	0,00	
Altri indebitamenti (1)	0,00	0,00	0,00	
Altre entrate	0,00	0,00	0,00	
TOTALE (A)	**0,00**	**0,00**	**0,00**	
PROVENTI DEI SERVIZI				
TOTALE (B)	**0,00**	**0,00**	**0,00**	
QUOTE DI RISORSE GENERALI				
Risorse generali di parte corrente	30.000,00	0,00	0,00	
TOTALE (C)	**30.000,00**	**0,00**	**0,00**	
TOTALE GENERALE (A+B+C)	**30.000,00**	**0,00**	**0,00**	

(1) Prestiti da istituti privati, ricorso al credito ordinario, prestiti obbligazionari e simili.

3.6 - SPESA PREVISTA PER LA REALIZZAZIONE DEL PROGRAMMA parte 1

TURISMO - IMPIEGHI

Anno 2007							
Spesa Corrente				Spesa per investimento		Totale (a+b+c)	Valore percentuale sul totale
Consolidata		Di sviluppo					
Entità (a)	% su tot.	Entità (b)	% su tot.	Entità (c)	% su tot.		
30.000,00	100,00	0,00	0,00	0,00	0,00	**30.000,00**	0,13

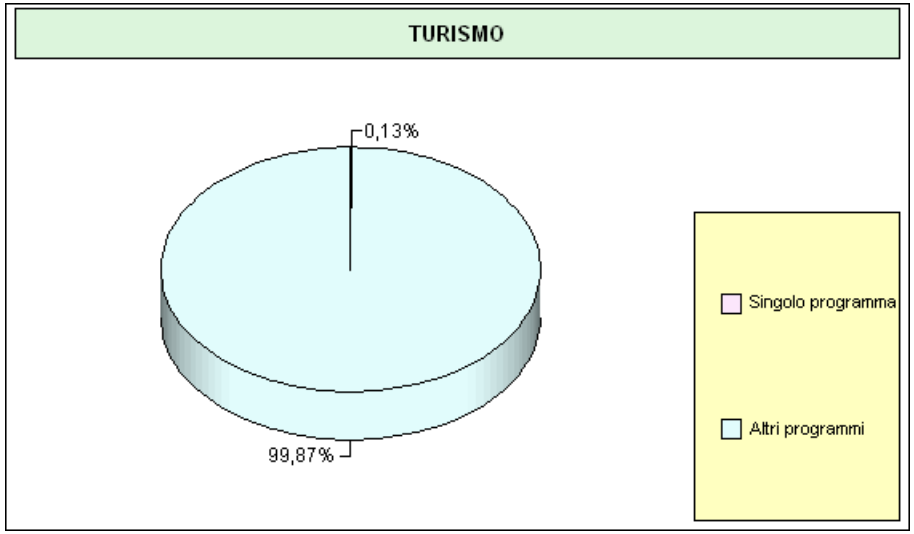

3.6 - SPESA PREVISTA PER LA REALIZZAZIONE DEL PROGRAMMA parte 2

TURISMO - IMPIEGHI

Anno 2008							
Spesa Corrente				Spesa per investimento		Totale (a+b+c)	Valore percentuale sul totale
Consolidata		Di sviluppo					
Entità (a)	% su tot.	Entità (b)	% su tot.	Entità (c)	% su tot.		
0,00	0,00	0,00	0,00	0,00	0,00	**0,00**	0,00

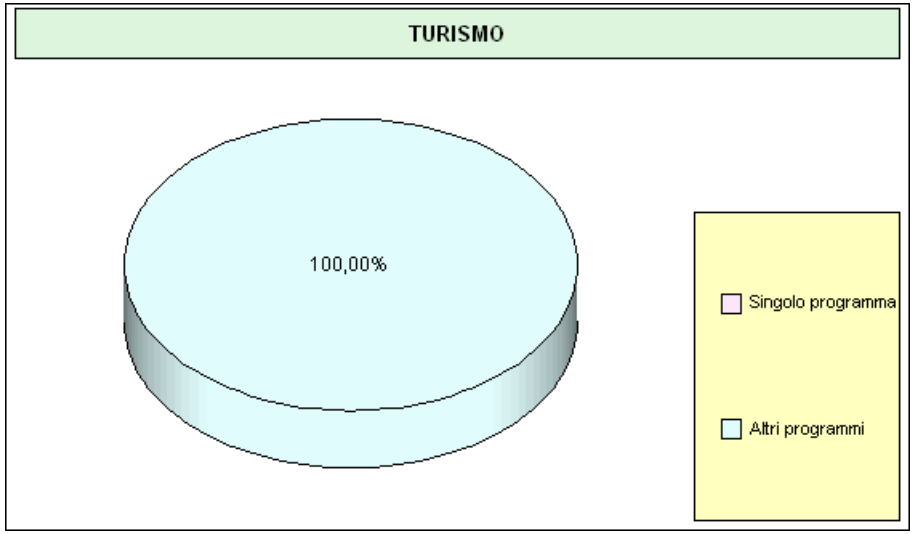

3.6 - SPESA PREVISTA PER LA REALIZZAZIONE DEL PROGRAMMA parte 3

TURISMO - IMPIEGHI

Anno 2009							
Spesa Corrente				Spesa per investimento		Totale (a+b+c)	Valore percentuale sul totale
Consolidata		Di sviluppo					
Entità (a)	% su tot.	Entità (b)	% su tot.	Entità (c)	% su tot.		
0,00	0,00	0,00	0,00	0,00	0,00	**0,00**	0,00

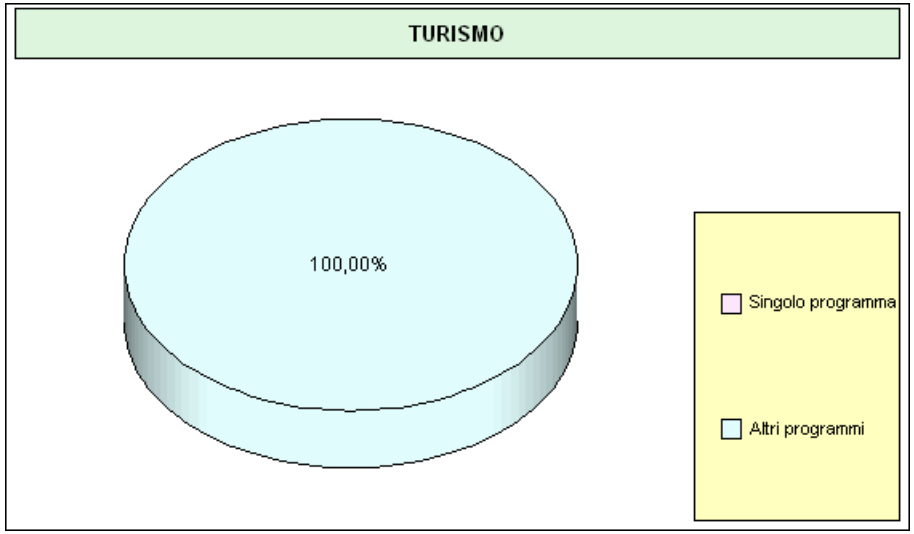

3.4 - PROGRAMMA N° **8 - VIABILITA' E TRASPORTI**

N° --- EVENTUALI PROGETTI NEL PROGRAMMA

RESPONSABILE SIG.

3.4.1 - **Descrizione del programma:**

Il programma tende a soddisfare le esigenze di spesa dei seguenti servizi:
- viabilità e circolazione
- illuminazione pubblica.

3.4.2 - Motivazione delle scelte:

Oltre alle spese correnti derivanti dalla gestiore e dai contratti in essere nella programmazione delle spese della viabilità sono state allocate 120.000,00n euro per la manutenzione del manto stradale . Valutato che la gestione diretta della manutenzione delle strade non ha dato buoni risultati in ternìmini di efficacia ed efficienza si è valutato l'affidameno del servizio all'esterno prevedendo anche la stabilizzazione di alcuni lavoratori socialmente utile .
Attraverso l'affidamento a ditta esterna verrà esternalizzato anche il servizio relativo alla segnaletica stradale verticale e orizzontale , prevedendo anche in tale contratto la stabilizzazione di personale lsu .
L' incremento delle spese di energia per pubblica illuminazione, anche in considerazione di un aumento delle zone , determina una scelta obbligatoria diretta all'attività di controllo delle spese che stanno incidendo in maniera considerevole sulle spese correnti . Controllo e predispossizione di paini per l'utilizzo di energia alternativa . In tale ottice verrà previsto un seminario di aggiornamento nel mese di maggio chè esporrà le diverse forme di energia utilizzabili nel nostro teritorio nonchè le agevolazioni previste anche per l'ente locale in termini di aiuti nazionali e comunitari per l'abbattiemnto dei costi dei nuovi impianti che producono energia alternativa .

3.4.3 - Finalità da conseguire:

Miglioramento della circolazione - riduzione dei sinistri determinati da una cattiva manutenzione dell strade - risparmio energetico -

3.4.3.1 - Investimento:

vedere programma investimenti

3.4.3.2 - Erogazione di servizi di consumo:

nessuno

3.4.4 - Risorse umane da impiegare:

Le risorse umane da impiegare sono quelle attualmente assegnate ai singoli servizi .

3.4.5 - Risorse strumentali da utilizzare:

Quelle in dotazione.

3.4.6 - Coerenza con il piano/i regionale/i di settore:

3.5 - RISORSE CORRENTI ED IN CONTO CAPITALE PER LA REALIZZAZIONE DEL PROGRAMMA

VIABILITA' E TRASPORTI - ENTRATE

	Anno 2007	Anno 2008	Anno 2009	Legge di finanziamento e articolo
ENTRATE SPECIFICHE				
Stato	0,00	0,00	0,00	
Regione	0,00	0,00	0,00	
Provincia	0,00	0,00	0,00	
Unione europea	0,00	0,00	0,00	
Cassa DD.PP. - Credito sportivo - Istituti di previdenza	0,00	0,00	0,00	
Altri indebitamenti (1)	0,00	0,00	0,00	
Altre entrate	0,00	0,00	0,00	
TOTALE (A)	**0,00**	**0,00**	**0,00**	
PROVENTI DEI SERVIZI				
TOTALE (B)	**0,00**	**0,00**	**0,00**	
QUOTE DI RISORSE GENERALI				
Risorse generali di parte corrente	920.418,26	860.018,09	849.831,10	
TOTALE (C)	**920.418,26**	**860.018,09**	**849.831,10**	
TOTALE GENERALE (A+B+C)	**920.418,26**	**860.018,09**	**849.831,10**	

(1) Prestiti da istituti privati, ricorso al credito ordinario, prestiti obbligazionari e simili.

3.6 - SPESA PREVISTA PER LA REALIZZAZIONE DEL PROGRAMMA parte 1

VIABILITA' E TRASPORTI - IMPIEGHI

Anno 2007							
Spesa Corrente				Spesa per investimento		Totale (a+b+c)	Valore percentuale sul totale
Consolidata		Di sviluppo					
Entità (a)	% su tot.	Entità (b)	% su tot.	Entità (c)	% su tot.		
920.418,26	100,00	0,00	0,00	0,00	0,00	**920.418,26**	4,11

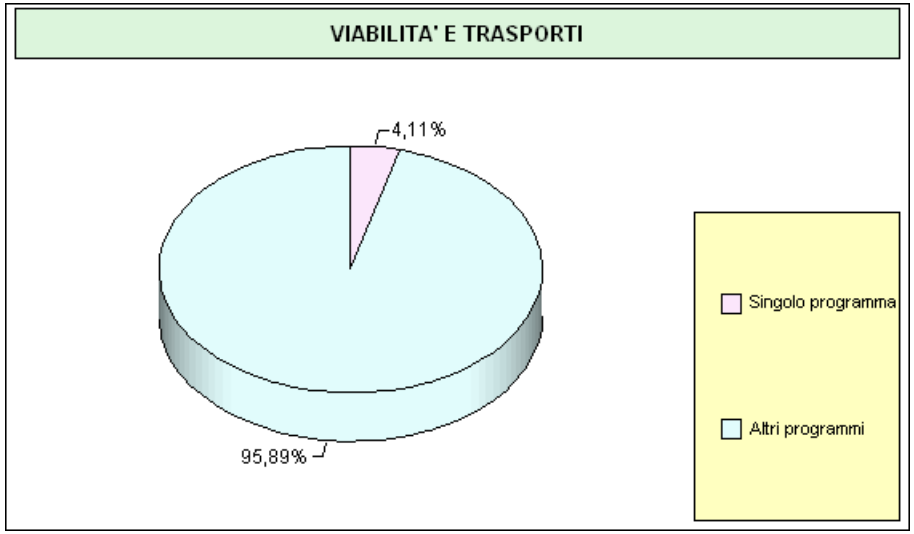

3.6 - SPESA PREVISTA PER LA REALIZZAZIONE DEL PROGRAMMA parte 2

VIABILITA' E TRASPORTI - IMPIEGHI

Anno 2008							
Spesa Corrente				Spesa per investimento		Totale (a+b+c)	Valore percentuale sul totale
Consolidata		Di sviluppo					
Entità (a)	% su tot.	Entità (b)	% su tot.	Entità (c)	% su tot.		
860.018,09	100,00	0,00	0,00	0,00	0,00	**860.018,09**	4,43

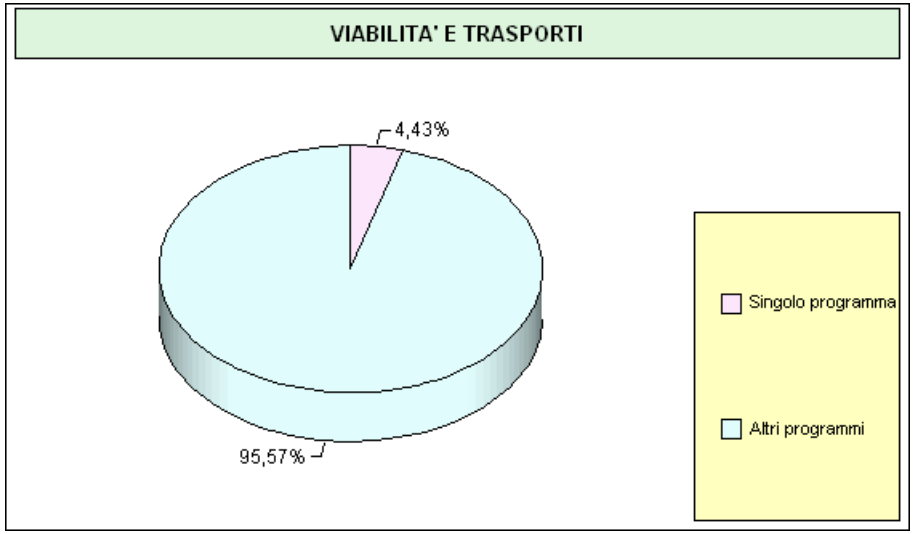

3.6 - SPESA PREVISTA PER LA REALIZZAZIONE DEL PROGRAMMA parte 3

VIABILITA' E TRASPORTI - IMPIEGHI

Anno 2009							
Spesa Corrente				Spesa per investimento		Totale (a+b+c)	Valore percentuale sul totale
Consolidata		Di sviluppo					
Entità (a)	% su tot.	Entità (b)	% su tot.	Entità (c)	% su tot.		
849.831,10	100,00	0,00	0,00	0,00	0,00	**849.831,10**	4,37

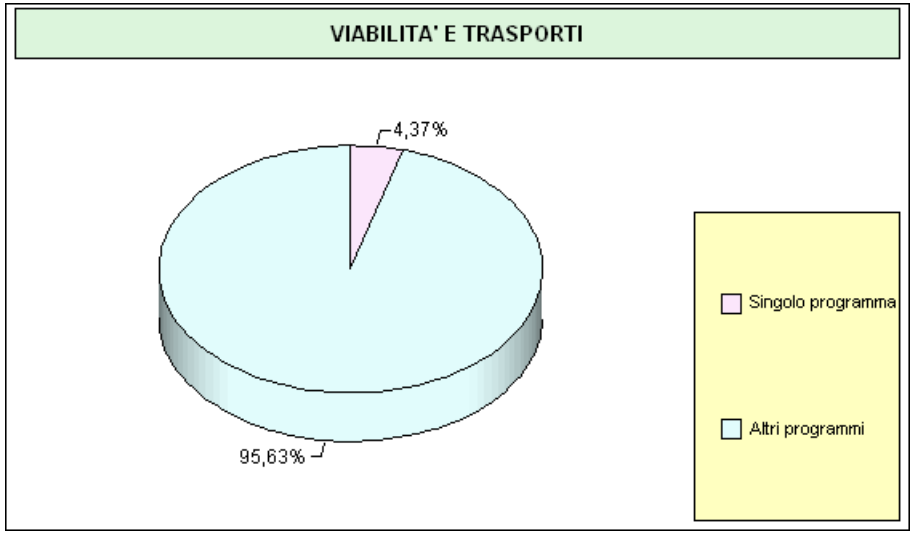

3.4 - PROGRAMMA N° **9 - GESTIONE DEL TERRITORIO E DELL'AMBIENTE**

N° --- EVENTUALI PROGETTI NEL PROGRAMMA

RESPONSABILE SIG.

3.4.1 - **Descrizione del programma:**

Il programma tende a soddisfare le esigenze di spesa dei seguenti servizi di bilancio:
- urbanistica e gestione del territorio
- servizi di protezione civile
- servizio idrico integrato
- servizio smaltimento rifiuti
- parchi e servizi per la tutela ambientale e del verde.

3.4.2 - Motivazione delle scelte:

Le risorse destinate a questo programma tendono a soddisfare le esigenze di spesa corrente dei singoli servizi di bilancio nei limiti delle somme disponibili.
-Urbanistica e gestione del territorio : le risorse stanziate nelle spese correnti sono prevalentemente destinate alle spese di personale e spese per commissioni e adesioni associazioni
- Servizio di protezione civile trova copertuta per attività consolidate. Oltre al servizio di protezione civile tra le spese correnti ,per l'anno 2007, è stata stanziata la somma di euro 25.000,00 per la compagnia barraccellare.

Il servizio di accalappiamento cani randagi che viene riconfermato anche per gli anni 2007/2009 -
Servizio idrico sono state destinate esclusivamnte le risorse per il pagamento della quota consortile all'AATO e per il pagamento degli interessi passivi sui mutui contratti . La somma per interessi verrà rimborsata dal gestore del servizio .
- Nel servizio parchi e giardini la somma di maggior rilievo viene assorbita dal contratto di manutenzione del verde affidata a ditta esterna . Il contratto avrà naturale scadenza alla fine dell'anno 2007 e si prevede nel corso di quest'anno di indire una nuova gara estendendo sia la superficie verde affidata in gestione all'esterno sia il numero dei lavoratori impegnati nei progetti socialmente utili da stabilizzare .
Sono state previste le risorse per la realizzazione della festa dell'albero .
- Nel servizio smaltimento rifiuti le somme stanziate sono quelle richieste dal nuovo appalto del servizio di igiene urbana in corso di perfezionamento . Sono inoltre state previste maggiori risorse per il saldo dell'anno precedente derivante dall'adeguamento istat del contratto di appalto per la raccolta ed il conferimento dei rifiuti pari a euro 100.00,00 oltre euro 30.000,00 per la racolta materiali diversi .

3.4.3 - Finalità da conseguire:

Miglioramento dei servizi - snellimento delle procedure - raggiungimento degli obiettivi .

3.4.3.1 - Investimento:

Nel progaamma investimenti trovano copertura:
la spesa per l' acquisto deille attrezatture necesarie alle famiglie per la raccolta differenziata . La somma stanziata per l'acquisto dei bidoncini è pari a euro 360.000,00 di cui 200.000,00 trasferiti dalla regione sardegna .
la somma di euro 50.000,00 per l'acquisto di attrezzature per la protezione civile ;
la somma di euro 140.000,00 per gli affidamenti di incarichi esterni per la perimetrazione del centro storico e per l'adeguamento del piano particolaregiato centro storico al piano pesagistico regionale .

3.4.3.2 - Erogazione di servizi di consumo:

3.4.4 - Risorse umane da impiegare:
Quelle attualmente in dotazione ai servizi.

3.4.5 - Risorse strumentali da utilizzare:
Risorse strumentali inserite nell'inventario e assegnate alla struttura.

3.4.6 - Coerenza con il piano/i regionale/i di settore:

3.5 - RISORSE CORRENTI ED IN CONTO CAPITALE PER LA REALIZZAZIONE DEL PROGRAMMA

GESTIONE DEL TERRITORIO E DELL'AMBIENTE - ENTRATE

	Anno 2007	Anno 2008	Anno 2009	Legge di finanziamento e articolo
ENTRATE SPECIFICHE				
Stato	0,00	0,00	0,00	
Regione	0,00	0,00	0,00	
Provincia	0,00	0,00	0,00	
Unione europea	0,00	0,00	0,00	
Cassa DD.PP. - Credito sportivo - Istituti di previdenza	0,00	0,00	0,00	
Altri indebitamenti (1)	0,00	0,00	0,00	
Altre entrate	0,00	0,00	0,00	
TOTALE (A)	**0,00**	**0,00**	**0,00**	
PROVENTI DEI SERVIZI				
SERVIZIO IGIENE URBANA	2.400.000,00	2.400.000,00	2.400.000,00	
TOTALE (B)	**2.400.000,00**	**2.400.000,00**	**2.400.000,00**	
QUOTE DI RISORSE GENERALI				
Risorse generali di parte corrente	1.780.685,81	1.758.662,21	1.730.892,42	
TOTALE (C)	**1.780.685,81**	**1.758.662,21**	**1.730.892,42**	
TOTALE GENERALE (A+B+C)	**4.180.685,81**	**4.158.662,21**	**4.130.892,42**	

(1) Prestiti da istituti privati, ricorso al credito ordinario, prestiti obbligazionari e simili.

3.6 - SPESA PREVISTA PER LA REALIZZAZIONE DEL PROGRAMMA parte 1

GESTIONE DEL TERRITORIO E DELL'AMBIENTE - IMPIEGHI

Anno 2007							
Spesa Corrente				Spesa per investimento		Totale (a+b+c)	Valore percentuale sul totale
Consolidata		Di sviluppo					
Entità (a)	% su tot.	Entità (b)	% su tot.	Entità (c)	% su tot.		
4.180.685,81	100,00	0,00	0,00	0,00	0,00	**4.180.685,81**	18,66

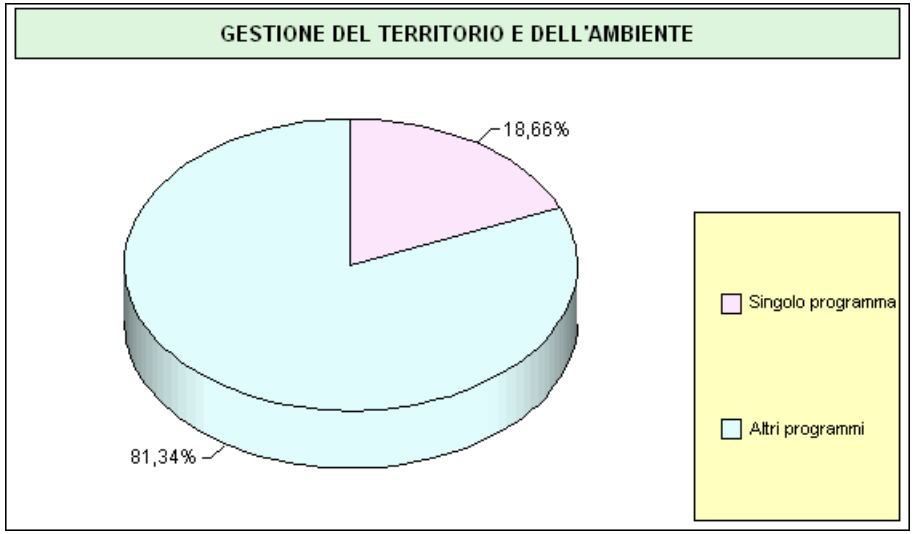

3.6 - SPESA PREVISTA PER LA REALIZZAZIONE DEL PROGRAMMA parte 2

GESTIONE DEL TERRITORIO E DELL'AMBIENTE - IMPIEGHI

Anno 2008							
Spesa Corrente				Spesa per investimento		Totale (a+b+c)	Valore percentuale sul totale
Consolidata		Di sviluppo					
Entità (a)	% su tot.	Entità (b)	% su tot.	Entità (c)	% su tot.		
4.158.662,21	100,00	0,00	0,00	0,00	0,00	**4.158.662,21**	21,40

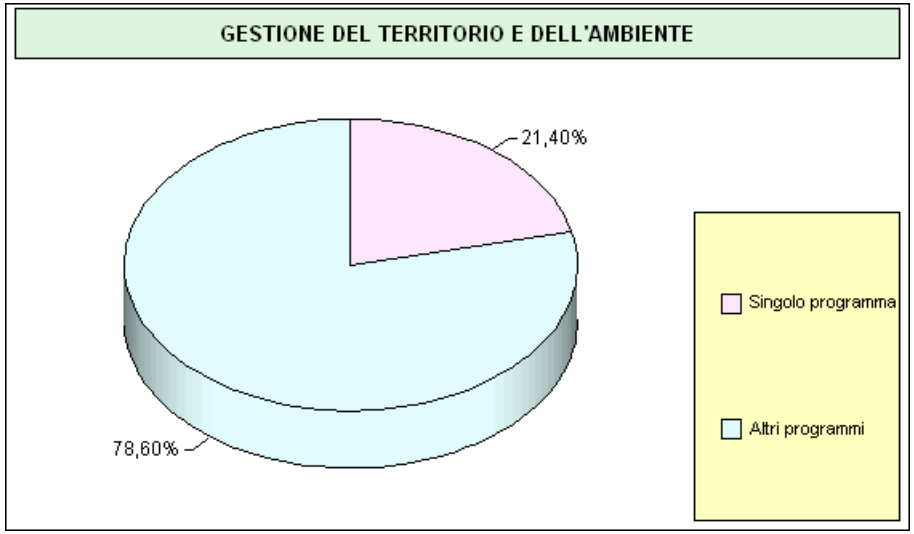

3.6 - SPESA PREVISTA PER LA REALIZZAZIONE DEL PROGRAMMA parte 3

GESTIONE DEL TERRITORIO E DELL'AMBIENTE - IMPIEGHI

Anno 2009							
Spesa Corrente				Spesa per investimento		Totale (a+b+c)	Valore percentuale sul totale
Consolidata		Di sviluppo					
Entità (a)	% su tot.	Entità (b)	% su tot.	Entità (c)	% su tot.		
4.130.892,42	100,00	0,00	0,00	0,00	0,00	**4.130.892,42**	21,26

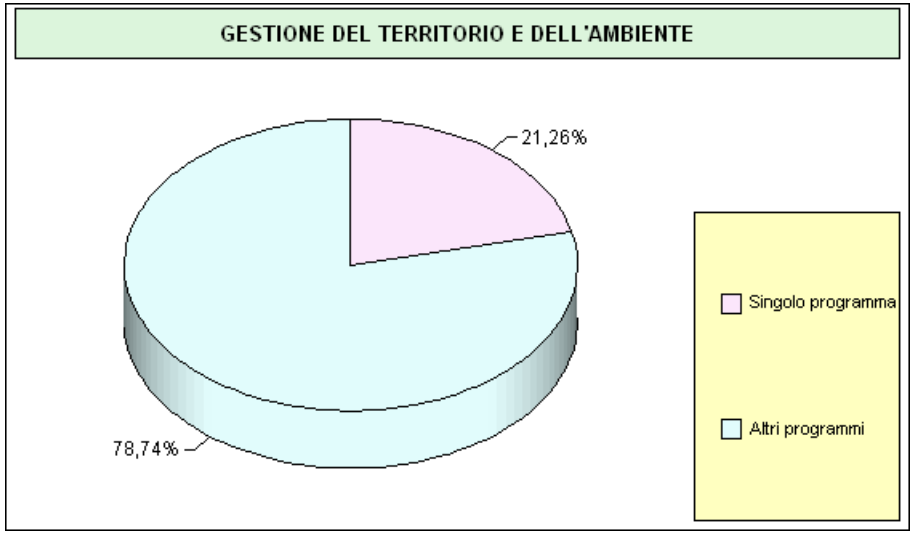

3.4 - PROGRAMMA N° **10 - SETTORE SOCIALE**
N° --- EVENTUALI PROGETTI NEL PROGRAMMA
RESPONSABILE SIG.

3.4.1 - **Descrizione del programma:**
Il programma tende a soddisfare le esigenze di spesa corrente dei servizi di bilancio inclusi nel programma.

3.4.2 - Motivazione delle scelte:
Come da piano Socio Assistenziale

3.4.3 - Finalità da conseguire:
Realizzazione degli obiettivi indicati nel programma socio assistenziale - miglioramento dei servizi offerti alla colletività.

3.4.3.1 - Investimento:
vedere programma investimenti

3.4.3.2 - Erogazione di servizi di consumo:

3.4.4 - Risorse umane da impiegare:
Quelle attualmente in dotazione ai servizi con incremento della figura dello psicologo.

3.4.5 - Risorse strumentali da utilizzare:
Quelle attualmente destinate ai servizi.

3.4.6 - Coerenza con il piano/i regionale/i di settore:

3.5 - RISORSE CORRENTI ED IN CONTO CAPITALE PER LA REALIZZAZIONE DEL PROGRAMMA

SETTORE SOCIALE - ENTRATE

	Anno 2007	Anno 2008	Anno 2009	Legge di finanziamento e articolo
ENTRATE SPECIFICHE				
Stato	0,00	0,00	0,00	
Regione	3.811.997,89	3.466.001,97	3.466.001,97	legge 25/93 e leggi di settore
Provincia	0,00	0,00	0,00	
Unione europea	0,00	0,00	0,00	
Cassa DD.PP. - Credito sportivo - Istituti di previdenza	0,00	0,00	0,00	
Altri indebitamenti (1)	0,00	0,00	0,00	
Altre entrate	0,00	0,00	0,00	
TOTALE (A)	**3.811.997,89**	**3.466.001,97**	**3.466.001,97**	
PROVENTI DEI SERVIZI				
TOTALE (B)	**0,00**	**0,00**	**0,00**	
QUOTE DI RISORSE GENERALI				
Risorse generali di parte corrente	796.054,64	909.645,01	907.987,19	
TOTALE (C)	**796.054,64**	**909.645,01**	**907.987,19**	
TOTALE GENERALE (A+B+C)	**4.608.052,53**	**4.375.646,98**	**4.373.989,16**	

(1) Prestiti da istituti privati, ricorso al credito ordinario, prestiti obbligazionari e simili.

3.6 - SPESA PREVISTA PER LA REALIZZAZIONE DEL PROGRAMMA parte 1

SETTORE SOCIALE - IMPIEGHI

Anno 2007							
Spesa Corrente				Spesa per investimento		Totale (a+b+c)	Valore percentuale sul totale
Consolidata		Di sviluppo					
Entità (a)	% su tot.	Entità (b)	% su tot.	Entità (c)	% su tot.		
4.608.052,53	100,00	0,00	0,00	0,00	0,00	**4.608.052,53**	20,57

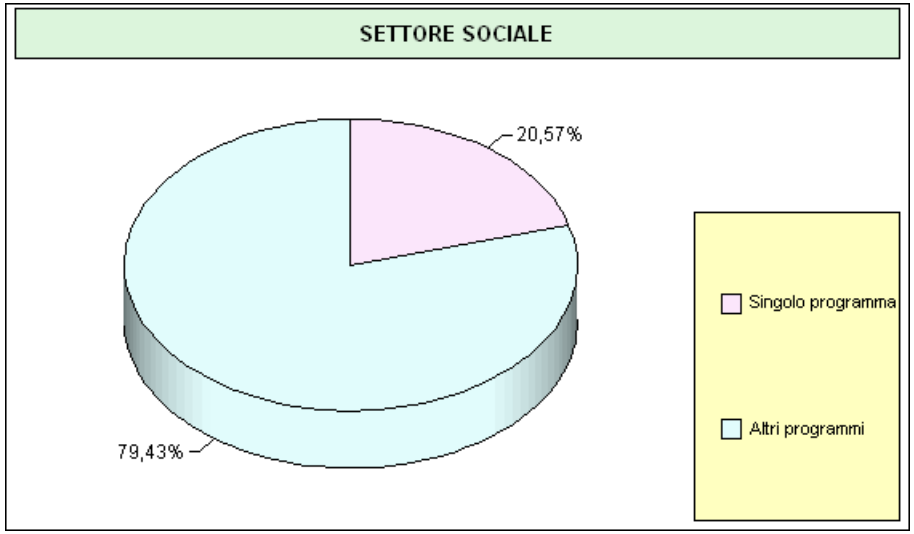

3.6 - SPESA PREVISTA PER LA REALIZZAZIONE DEL PROGRAMMA parte 2

SETTORE SOCIALE - IMPIEGHI

Anno 2008							
Spesa Corrente				Spesa per investimento		Totale (a+b+c)	Valore percentuale sul totale
Consolidata		Di sviluppo					
Entità (a)	% su tot.	Entità (b)	% su tot.	Entità (c)	% su tot.		
4.375.646,98	100,00	0,00	0,00	0,00	0,00	**4.375.646,98**	22,51

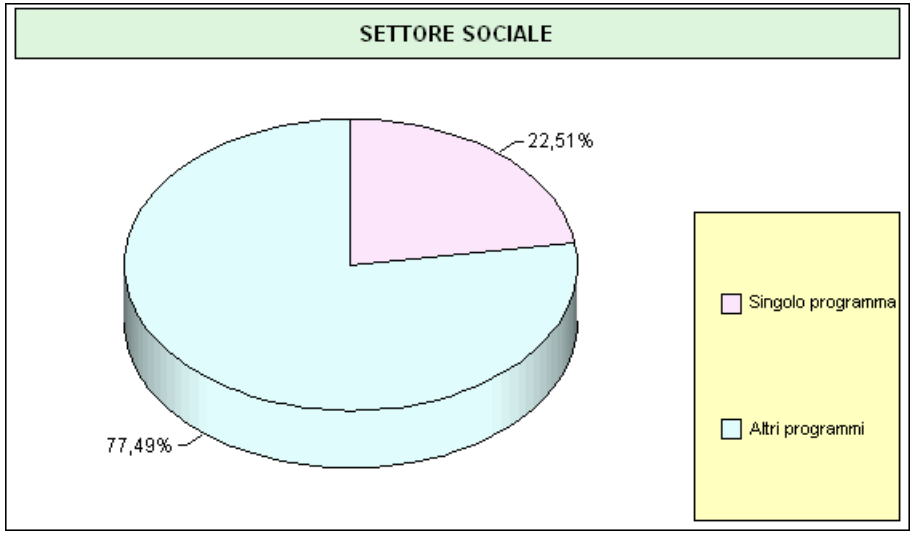

3.6 - SPESA PREVISTA PER LA REALIZZAZIONE DEL PROGRAMMA parte 3

SETTORE SOCIALE - IMPIEGHI

Anno 2009							
Spesa Corrente				Spesa per investimento		Totale (a+b+c)	Valore percentuale sul totale
Consolidata		Di sviluppo					
Entità (a)	% su tot.	Entità (b)	% su tot.	Entità (c)	% su tot.		
4.373.989,16	100,00	0,00	0,00	0,00	0,00	**4.373.989,16**	22,51

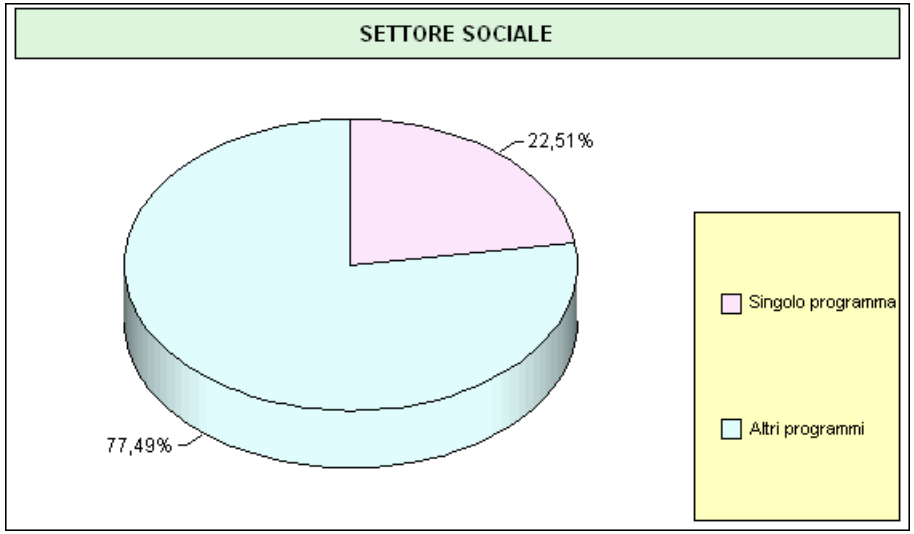

3.4 - PROGRAMMA N° **11 - SVILUPPO ECONOMICO**

N° --- EVENTUALI PROGETTI NEL PROGRAMMA

RESPONSABILE SIG.

3.4.1 - **Descrizione del programma:**

Il programma tende a soddisfare le esigenze di spesa corrente dei servizi di bilancio inclusi nel programma.

3.4.2 - Motivazione delle scelte:

Nel corso dell'esercizio finnaziario 2007 si prevede di realizzare la seguente attività:

- Allestimento e inaugurazione della mostra della Ceramica che vedrà l'esposizione dei pezzi della collezione d'arte di proprietà comunale;
- Organizzazione del Concorso Nazionale della Ceramica che vedrà la partecipazione dei più importanti artisti appartenenti al comparto della ceramica d'arte italiana;
- Organizzazione di varie manifestazioni per dare risallto alle attività artigianali asseminesi.

Per lo svolgimento dell"attività suindicata sono stati previsti complessivamente , titolo I e titolo II, le seguenti somme:

- € 30.000,00 per l'allestimento della mostra della Ceramica;
- € 80.000,00 per il Concorso Nazionale della Ceramica;
- € 23.000,00 per altre attività e manifestazioni manifestazioni suindicate.

3.4.3 - Finalità da conseguire:

un obietivo turistico - attraverso la mostra permanente dela ceramica e attaverso il concorso nazionale della ceramica

3.4.3.1 - Investimento:

euro 50.000,00 dicui euro 20.000,00 per il concorso nazioaale della ceramica ed euro 30.000,00 per l'allestimento della mostra permente della ceramica

3.4.3.2 - Erogazione di servizi di consumo:

3.4.4 - Risorse umane da impiegare:

Quelle atualmente in dotazione dei servizi.

3.4.5 - Risorse strumentali da utilizzare:

Quelle attualmente disponibili ed assegnate ai servizi.

3.4.6 - Coerenza con il piano/i regionale/i di settore:

3.5 - RISORSE CORRENTI ED IN CONTO CAPITALE PER LA REALIZZAZIONE DEL PROGRAMMA

SVILUPPO ECONOMICO - ENTRATE

	Anno 2007	Anno 2008	Anno 2009	Legge di finanziamento e articolo
ENTRATE SPECIFICHE				
Stato	0,00	0,00	0,00	
Regione	0,00	0,00	0,00	
Provincia	0,00	0,00	0,00	
Unione europea	0,00	0,00	0,00	
Cassa DD.PP. - Credito sportivo - Istituti di previdenza	0,00	0,00	0,00	
Altri indebitamenti (1)	0,00	0,00	0,00	
Altre entrate	0,00	0,00	0,00	
TOTALE (A)	**0,00**	**0,00**	**0,00**	
PROVENTI DEI SERVIZI				
TOTALE (B)	**0,00**	**0,00**	**0,00**	
QUOTE DI RISORSE GENERALI				
Risorse generali di parte corrente	255.216,17	111.957,81	111.957,81	
TOTALE (C)	**255.216,17**	**111.957,81**	**111.957,81**	
TOTALE GENERALE (A+B+C)	**255.216,17**	**111.957,81**	**111.957,81**	

(1) Prestiti da istituti privati, ricorso al credito ordinario, prestiti obbligazionari e simili.

3.6 - SPESA PREVISTA PER LA REALIZZAZIONE DEL PROGRAMMA parte 1

SVILUPPO ECONOMICO - IMPIEGHI

Anno 2007							
Spesa Corrente				Spesa per investimento		Totale (a+b+c)	Valore percentuale sul totale
Consolidata		Di sviluppo					
Entità (a)	% su tot.	Entità (b)	% su tot.	Entità (c)	% su tot.		
255.216,17	100,00	0,00	0,00	0,00	0,00	**255.216,17**	1,14

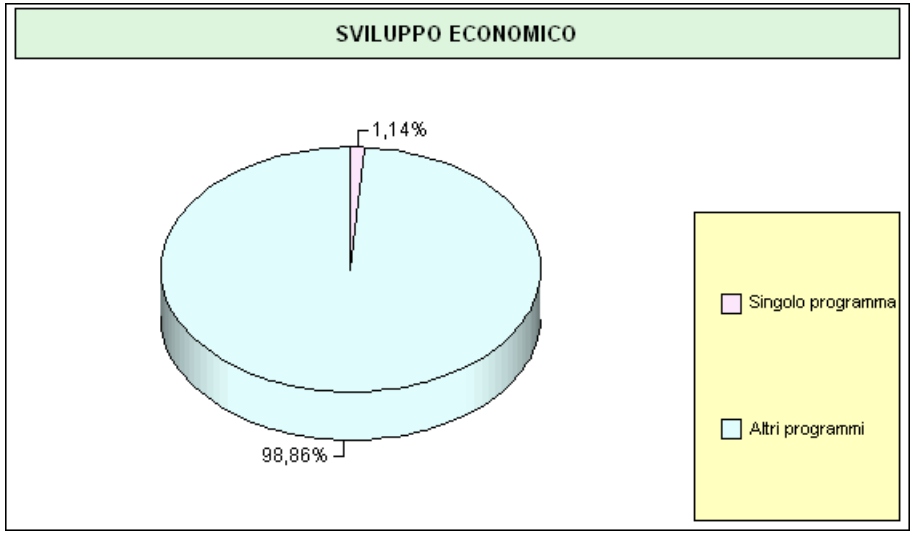

3.6 - SPESA PREVISTA PER LA REALIZZAZIONE DEL PROGRAMMA parte 2

SVILUPPO ECONOMICO - IMPIEGHI

Anno 2008							
Spesa Corrente				Spesa per investimento		Totale (a+b+c)	Valore percentuale sul totale
Consolidata		Di sviluppo					
Entità (a)	% su tot.	Entità (b)	% su tot.	Entità (c)	% su tot.		
111.957,81	100,00	0,00	0,00	0,00	0,00	**111.957,81**	0,58

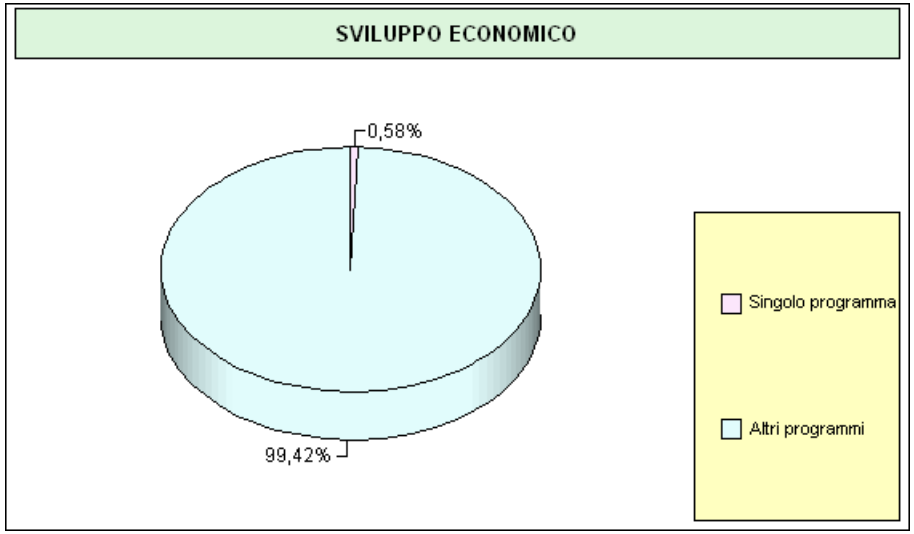

3.6 - SPESA PREVISTA PER LA REALIZZAZIONE DEL PROGRAMMA parte 3

SVILUPPO ECONOMICO - IMPIEGHI

Anno 2009							
Spesa Corrente				Spesa per investimento		Totale (a+b+c)	Valore percentuale sul totale
Consolidata		Di sviluppo					
Entità (a)	% su tot.	Entità (b)	% su tot.	Entità (c)	% su tot.		
111.957,81	100,00	0,00	0,00	0,00	0,00	**111.957,81**	0,58

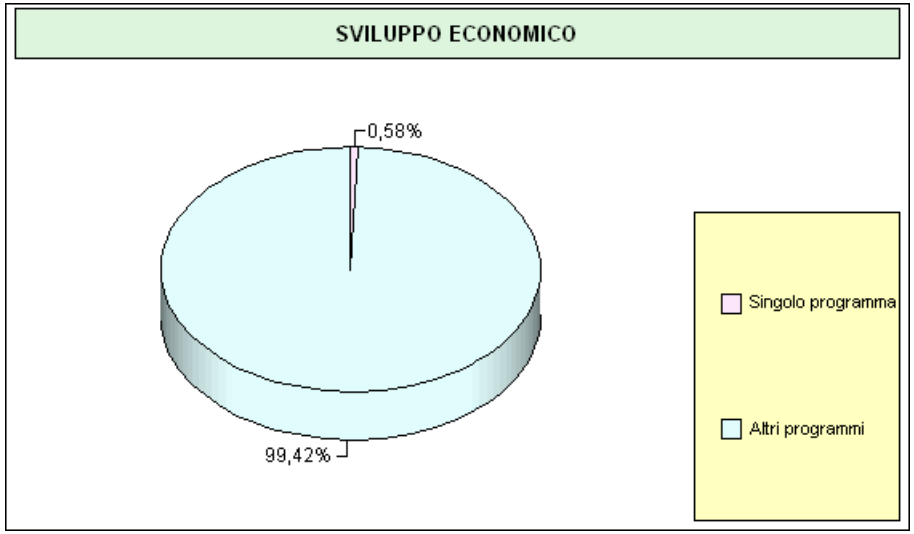

3.4 - PROGRAMMA N° **12 - SERVIZI PRODUTTIVI**
N° --- EVENTUALI PROGETTI NEL PROGRAMMA
RESPONSABILE SIG.

3.4.1 - **Descrizione del programma:**

3.4.2 - Motivazione delle scelte:

3.4.3 - Finalità da conseguire:

3.4.3.1 - Investimento:

3.4.3.2 - Erogazione di servizi di consumo:

3.4.4 - Risorse umane da impiegare:

3.4.5 - Risorse strumentali da utilizzare:

3.4.6 - Coerenza con il piano/i regionale/i di settore:

3.5 - RISORSE CORRENTI ED IN CONTO CAPITALE PER LA REALIZZAZIONE DEL PROGRAMMA

SERVIZI PRODUTTIVI - ENTRATE

	Anno 2007	Anno 2008	Anno 2009	Legge di finanziamento e articolo
ENTRATE SPECIFICHE				
Stato	0,00	0,00	0,00	
Regione	0,00	0,00	0,00	
Provincia	0,00	0,00	0,00	
Unione europea	0,00	0,00	0,00	
Cassa DD.PP. - Credito sportivo - Istituti di previdenza	0,00	0,00	0,00	
Altri indebitamenti (1)	0,00	0,00	0,00	
Altre entrate	0,00	0,00	0,00	
TOTALE (A)	**0,00**	**0,00**	**0,00**	
PROVENTI DEI SERVIZI				
TOTALE (B)	**0,00**	**0,00**	**0,00**	
QUOTE DI RISORSE GENERALI				
Risorse generali di parte corrente	1.000,00	1.000,00	1.000,00	
TOTALE (C)	**1.000,00**	**1.000,00**	**1.000,00**	
TOTALE GENERALE (A+B+C)	**1.000,00**	**1.000,00**	**1.000,00**	

(1) Prestiti da istituti privati, ricorso al credito ordinario, prestiti obbligazionari e simili.

3.6 - SPESA PREVISTA PER LA REALIZZAZIONE DEL PROGRAMMA parte 1

SERVIZI PRODUTTIVI - IMPIEGHI

Anno 2007							
Spesa Corrente				Spesa per investimento		Totale (a+b+c)	Valore percentuale sul totale
Consolidata		Di sviluppo					
Entità (a)	% su tot.	Entità (b)	% su tot.	Entità (c)	% su tot.		
1.000,00	100,00	0,00	0,00	0,00	0,00	**1.000,00**	0,00

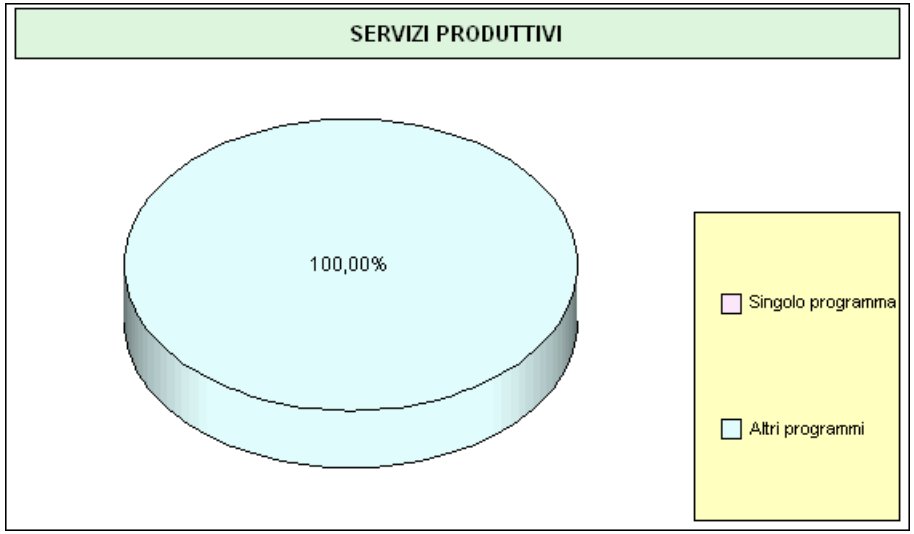

3.6 - SPESA PREVISTA PER LA REALIZZAZIONE DEL PROGRAMMA parte 2

SERVIZI PRODUTTIVI - IMPIEGHI

Anno 2008							
Spesa Corrente				Spesa per investimento		Totale (a+b+c)	Valore percentuale sul totale
Consolidata		Di sviluppo					
Entità (a)	% su tot.	Entità (b)	% su tot.	Entità (c)	% su tot.		
1.000,00	100,00	0,00	0,00	0,00	0,00	**1.000,00**	0,01

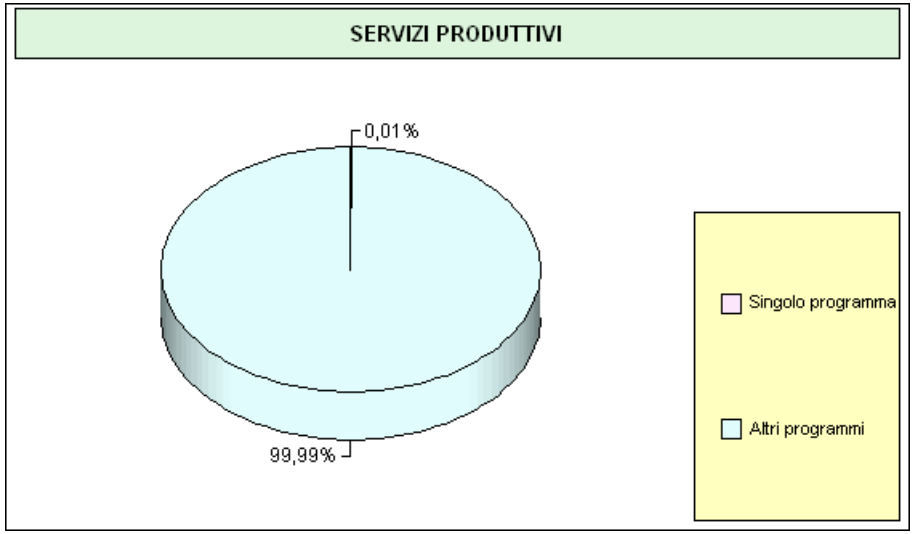

3.6 - SPESA PREVISTA PER LA REALIZZAZIONE DEL PROGRAMMA parte 3

SERVIZI PRODUTTIVI - IMPIEGHI

Anno 2009							
Spesa Corrente				Spesa per investimento		Totale (a+b+c)	Valore percentuale sul totale
Consolidata		Di sviluppo					
Entità (a)	% su tot.	Entità (b)	% su tot.	Entità (c)	% su tot.		
1.000,00	100,00	0,00	0,00	0,00	0,00	**1.000,00**	0,01

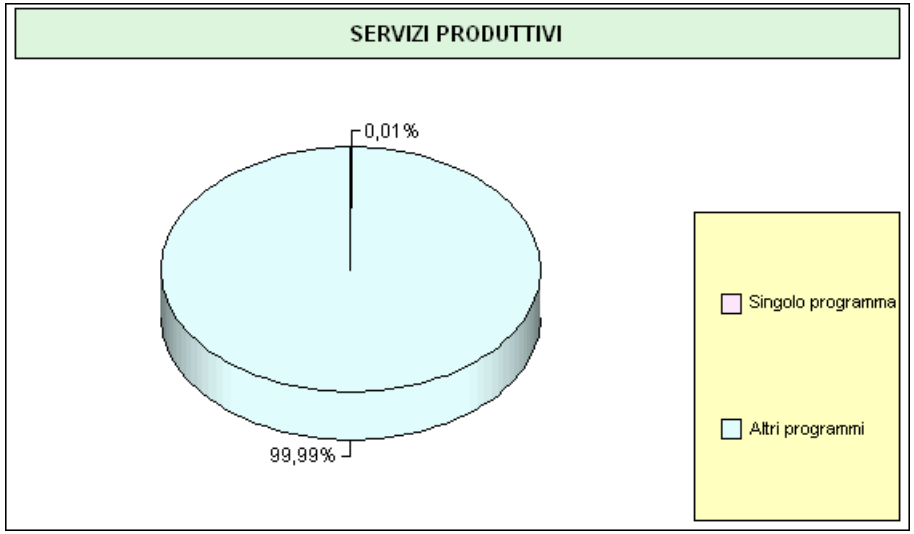

3.4 - PROGRAMMA N° **13 - INVESTIMENTI**

N° --- EVENTUALI PROGETTI NEL PROGRAMMA

RESPONSABILE SIG.

3.4.1 - **Descrizione del programma:**

Il programma investimenti accorpa tutte le spese allocate al titolo II della spesa.
Le opere pubbbliche da realizzare nel triennio con dettagliata descrizione sono indicate nel programma triennale2007/2009
Oltre al finanziamento del programma OO.PP. sono state destinate risorse alla realizzazione, completamento e acquisto di altri beni durevoli come indicato nella motivazione delle scelte

3.4.2 - Motivazione delle scelte:

per quanto concerne le opere pubbliche si desume dalla programmazione triennale delle OO.PP. 2007/2009 dove risutano indicati i singoli lavori ed il programma di realizzazione degli stessi. Dalla programmazione si evince che prioritariamnte le risorse sono state destinate ad effettuare manutenzione straordianria e conservativa del patrimonio dell'Ente nell'ottica anche di conservazione del patrimonio immobiliare dell'ente e completamento di opere .
Il completamento del museo consentirà l'utilizzo dello stesso e l'apertura per tutto l'anno dello stabile consentendo di esporre l'inestimebile patrimonio archeologicoattalmente allocato in locali non idonei e non accessibili al pubblico e alle scolaresche .
Appare inoltre di primaria importanza proseguire l'opera di realizzazione dell'adeguamento viario creando percorsi di miglior scorrimento e sicurezza per mezzi e persone approvando a tal fine un progwetto di euro 200.000,00 - All'acquisto di mezzi e attrezzature alla protezione civile sono stati destinati euro 50.000,00
Al fine di rendere migliore gli spazi e le aree pubbliche sono stati destinati 25.000,00 all'acquisto dii alberi .da destinare ai nuovi nati .
Irosegue inoltre l'impegno dell'amministrazione nel recupro e adeguamento del patrimonio scolastico come si evince dallo schema di programma OO.PP.
sono inoltre stati destinati:
euro 26.000,00 per acquisto fotocopiatore a rullo per l'uficio tecncio
euro 18.000,00 per l'adeguamento dell'impianto di condizionamento dell'edificio pintus -uffico politiche sociale e centro diurno
euro 60.000,00 oneri per manuenzione straordinaria derivante dai contratti pluriennali
euro 76.200,44 da destinare al cantiere regionale per l'aggiornamento del patrimonio comunale
euro 97.000,00 per gli edifici di culto , pari al 10% delle previsioni di introito proventi oneri di urbanizzazione
euro 55.000,00 per materiale informatico hardware e software . indispensabile l'adeguamento del server e l'acquisto delle licenze del programma di gestione delle pratiche edilizie .
euro 25.000,00 acquisto segnaletica
euro 15.000,00 illuminazione pubblica traversa via carmine
euro 140.000,00 per affidamento incarico per perimetrazione centro storico ed incarico esterno per adeguamento piano particolareggiato centro storico al piano pesaggistico regionale .
euro 360.000,00 per acquisto atrezzattura per la raccolta differenziata nel territorio comunale . Di detto importo euro 200.000,00 derivano da finanzaimento regionale .
euro 50.000,00 sono stati allocati per l'acquisto di beni durevoli per l'allestimento della mostra permanente della ceramica e per il concorso nazionale della ceramica .
Negli anni 2008/2009 particolare attenzione è stata destinata alla manutenzione del patrimonio comunale ed alle somme necessarie al Datore di lavoro per l'adeguamento dei luoghi di lavoro alla 626/94

3.4.3 - Finalità da conseguire:

raggiungimento degli obiettivi i indicati ne rispetto delle priorità

3.4.3.1 - Investimento:
programma annuale delle opere pubbliche - manutenzioni straordinarie ed acquisti di beni mobili .

3.4.3.2 - Erogazione di servizi di consumo:

3.4.4 - Risorse umane da impiegare:
tecnici interni ed incarichi esterni risorse umane assegnate ai diversi servizi .

3.4.5 - Risorse strumentali da utilizzare:
quelle attualmente in dotazione dell'ufficio

3.4.6 - Coerenza con il piano/i regionale/i di settore:

3.5 - RISORSE CORRENTI ED IN CONTO CAPITALE PER LA REALIZZAZIONE DEL PROGRAMMA

INVESTIMENTI - ENTRATE

	Anno 2007	Anno 2008	Anno 2009	Legge di finanziamento e articolo
ENTRATE SPECIFICHE				
Stato	3.481,04	3.481,04	3.481,04	STATO -
Regione	2.899.020,62	697.701,05	768.967,60	regione sardegna
Provincia	0,00	0,00	0,00	
Unione europea	0,00	0,00	0,00	
Cassa DD.PP. - Credito sportivo - Istituti di previdenza	0,00	0,00	0,00	
Altri indebitamenti (1)	0,00	0,00	0,00	
Altre entrate	1.010.000,00	1.010.000,00	1.010.000,00	oneri di urbanizzazione
TOTALE (A)	**3.912.501,66**	**1.711.182,09**	**1.782.448,64**	
PROVENTI DEI SERVIZI				
TOTALE (B)	**0,00**	**0,00**	**0,00**	
QUOTE DI RISORSE GENERALI				
Risorse generali di parte corrente	0,00	0,00	0,00	
TOTALE (C)	**0,00**	**0,00**	**0,00**	
TOTALE GENERALE (A+B+C)	**3.912.501,66**	**1.711.182,09**	**1.782.448,64**	

(1) Prestiti da istituti privati, ricorso al credito ordinario, prestiti obbligazionari e simili.

3.6 - SPESA PREVISTA PER LA REALIZZAZIONE DEL PROGRAMMA parte 1

INVESTIMENTI - IMPIEGHI

Anno 2007							
Spesa Corrente				Spesa per investimento		Totale (a+b+c)	Valore percentuale sul totale
Consolidata		Di sviluppo					
Entità (a)	% su tot.	Entità (b)	% su tot.	Entità (c)	% su tot.		
0,00	0,00	0,00	0,00	3.912.501,66	100,00	**3.912.501,66**	17,47

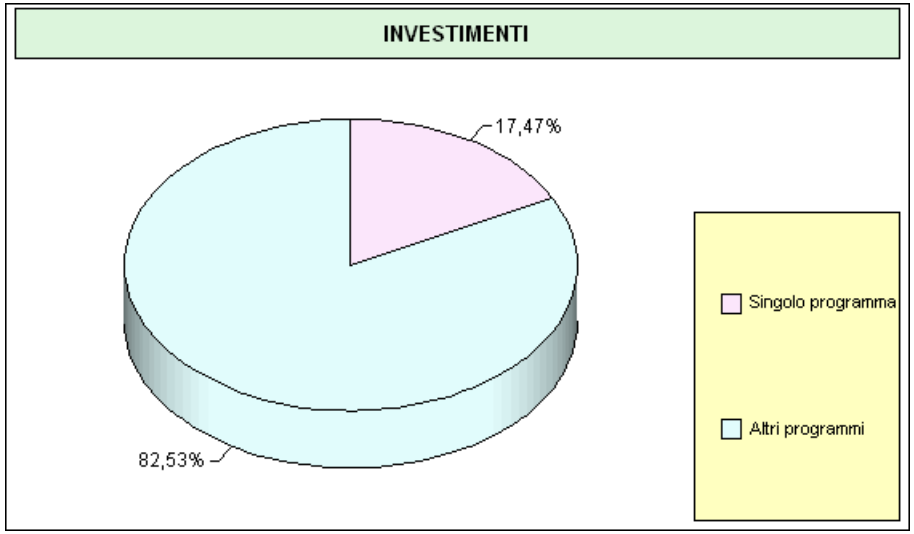

3.6 - SPESA PREVISTA PER LA REALIZZAZIONE DEL PROGRAMMA parte 2

INVESTIMENTI - IMPIEGHI

Anno 2008							
Spesa Corrente				Spesa per investimento		Totale (a+b+c)	Valore percentuale sul totale
Consolidata		Di sviluppo					
Entità (a)	% su tot.	Entità (b)	% su tot.	Entità (c)	% su tot.		
0,00	0,00	0,00	0,00	1.711.182,09	100,00	**1.711.182,09**	8,80

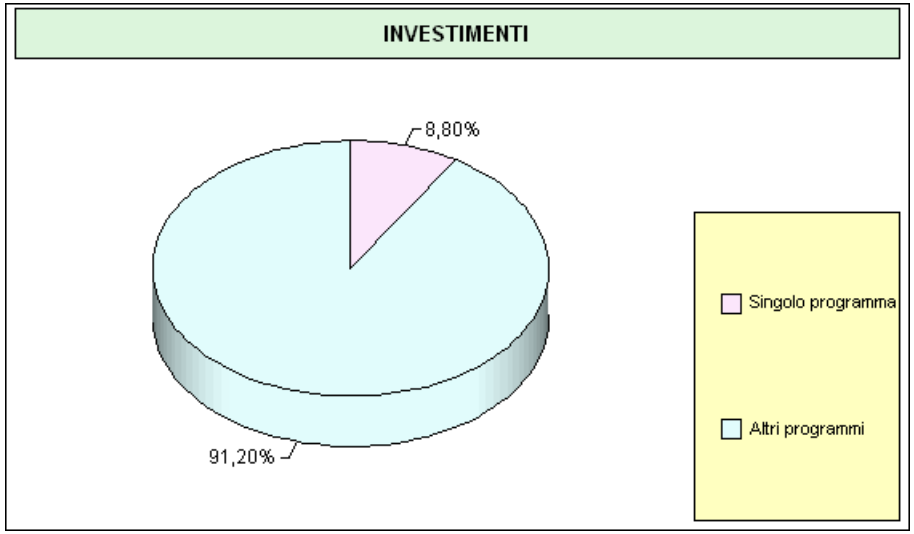

3.6 - SPESA PREVISTA PER LA REALIZZAZIONE DEL PROGRAMMA parte 3

INVESTIMENTI - IMPIEGHI

Anno 2009							
Spesa Corrente				Spesa per investimento		Totale (a+b+c)	Valore percentuale sul totale
Consolidata		Di sviluppo					
Entità (a)	% su tot.	Entità (b)	% su tot.	Entità (c)	% su tot.		
0,00	0,00	0,00	0,00	1.782.448,64	100,00	**1.782.448,64**	9,17

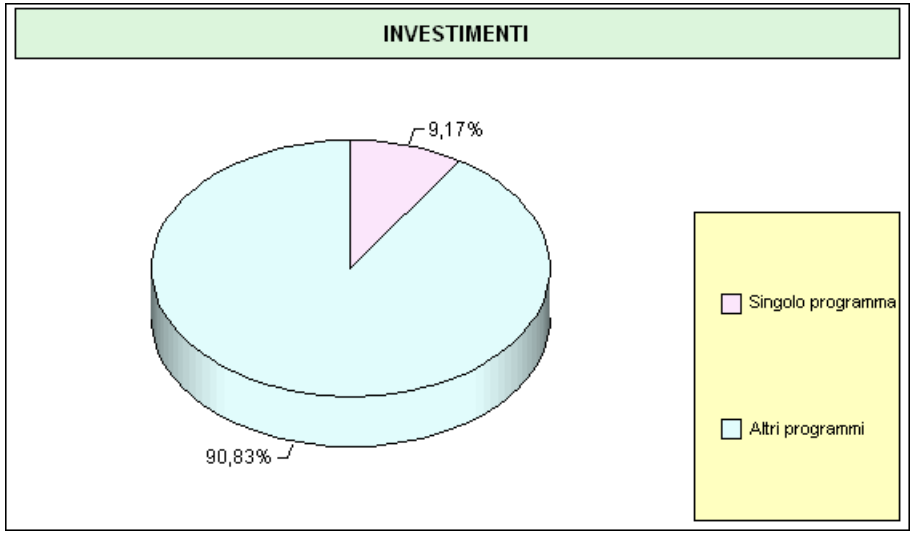

3.9 - RIEPILOGO PROGRAMMI PER FONTI DI FINANZIAMENTO (parte 1)

Denominazione del programma (1)	Previsione pluriennale di spesa			Legge di finanziamento e regolamento UE (estremi)	
	Anno di competenza	I° Anno successivo	II° Anno successivo		
1 - Amministrazione, gestione e controllo	5.707.235,22	5.663.628,24	5.675.000,25		
2 - Giustizia	0,00	0,00	0,00		
3 - Polizia locale	762.366,78	756.105,09	753.493,22		
4 - Istruzione pubblica	1.317.855,35	1.253.384,45	1.214.990,13		
5 - Cultura e beni culturali	536.364,02	415.808,91	415.808,91		
6 - Sport e ricreazione	169.434,05	127.020,56	125.002,79		
7 - Turismo	30.000,00	0,00	0,00		
8 - Viabilita' e trasporti	920.418,26	860.018,09	849.831,10		
9 - Gestione del territorio e dell'ambiente	4.180.685,81	4.158.662,21	4.130.892,42		
10 - Settore sociale	4.608.052,53	4.375.646,98	4.373.989,16		
11 - Sviluppo economico	255.216,17	111.957,81	111.957,81		
12 - Servizi produttivi	1.000,00	1.000,00	1.000,00		
13 - Investimenti	3.912.501,66	1.711.182,09	1.782.448,64		
Totali	**22.401.129,85**	**19.434.414,43**	**19.434.414,43**		

(1): il nr. del programma deve essere quello indicato al punto 3.4

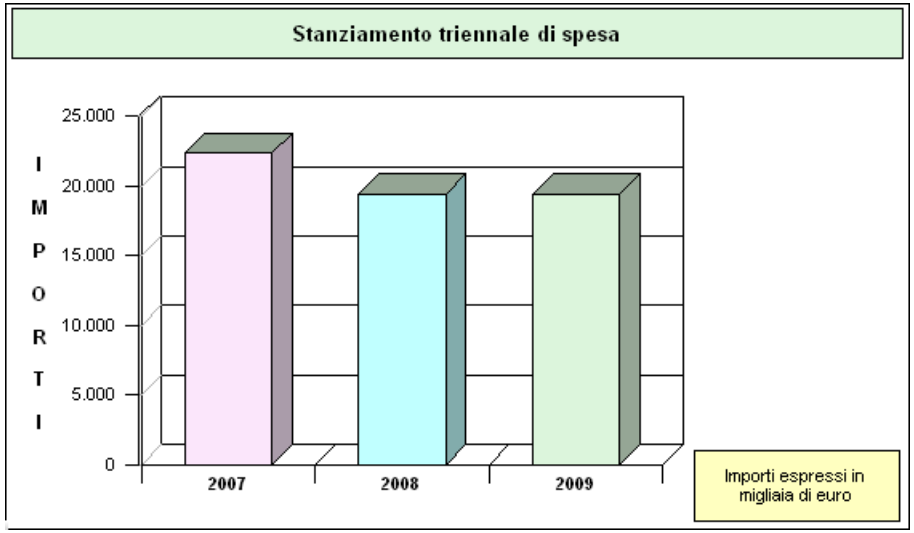

3.9 - RIEPILOGO PROGRAMMI PER FONTI DI FINANZIAMENTO (parte 2)

Programma	FONTI DI FINANZIAMENTO (Totale della previsione pluriennale)								
(1)	Quote di risorse generali	Stato	Regione	Provincia	UE	Cassa DD.PP. +CR.SP. + Ist. Prev.	Altri indebitamenti (2)	Altre entrate	Proventi dei servizi
1	16.765.238,15	0,00	270.625,56	0,00	0,00	0,00	0,00	0,00	0,00
2	0,00	0,00	0,00	0,00	0,00	0,00	0,00	0,00	0,00
3	2.271.965,09	0,00	0,00	0,00	0,00	0,00	0,00	0,00	0,00
4	1.554.615,31	237.000,00	1.405.614,62	0,00	0,00	0,00	0,00	0,00	589.000,00
5	970.889,36	0,00	397.092,48	0,00	0,00	0,00	0,00	0,00	0,00
6	349.835,40	0,00	71.622,00	0,00	0,00	0,00	0,00	0,00	0,00
7	30.000,00	0,00	0,00	0,00	0,00	0,00	0,00	0,00	0,00
8	2.630.267,45	0,00	0,00	0,00	0,00	0,00	0,00	0,00	0,00
9	5.270.240,44	0,00	0,00	0,00	0,00	0,00	0,00	0,00	7.200.000,00
10	2.613.686,84	0,00	10.744.001,83	0,00	0,00	0,00	0,00	0,00	0,00
11	479.131,79	0,00	0,00	0,00	0,00	0,00	0,00	0,00	0,00
12	3.000,00	0,00	0,00	0,00	0,00	0,00	0,00	0,00	0,00
13	0,00	10.443,12	4.365.689,27	0,00	0,00	0,00	0,00	3.030.000,00	0,00
Totali	**32.938.869,83**	**247.443,12**	**17.254.645,76**	**0,00**	**0,00**	**0,00**	**0,00**	**3.030.000,00**	**7.789.000,00**

(1): il nr. del programma deve essere quello indicato al punto 3.4
(2): prestiti da istituti privati, credito ordinario, prestiti obbligazionari e simili

SEZIONE 4

STATO DI ATTUAZIONE DEI PROGRAMMI DELIBERATI NEGLI ANNI PRECEDENTI E CONSIDERAZIONI SULLO STATO DI ATTUAZIONE

4.1 - ELENCO DELLE OPERE PUBBLICHE FINANZIATE NEGLI ANNI PRECEDENTI E NON REALIZZATE (IN TUTTO O IN PARTE)

Descrizione (oggetto dell'opera)	Codice funzione e serv.	Anno di impegno fondi	Importo (in euro) Totale	Già liquidato	Fonti di finanziamento (descrizione estremi)
ACQUISIZIONE AREE PER REALIZZAZIONE CASE ECON. E POPOLARI	902	1980	43.403,00	29.372,37	EDILIZIA POPOLARE
COSTRUZIONE RETE FOGNARIA URBANA II LOTTO	904	1986	74.628,02	57.370,94	MUTUO CASSA DD.PP. POS. N. 402304500
COMPLETAMENTO COSTRUZIONE SCUOLA ELEMENTARE P. DI ZONA	402	1987	840.791,83	832.496,22	MUTUO CASSA DD.PP. POS. N.4099267-STATO
SISTEMAZ. STRADA C.SO EUROPA NORD E PIU'	801	1987	191.259,48	172.610,62	MUTUO CASSA DD.PP. POS. 411279900
SISTEMAZ. STRADE INTERNE VIA POLA-ASPRONI	801	1987	100.779,35	91.123,07	MUTUO CASSA DD.PP. POS. 407618500
MANUTENZIONE STRAORDINARIA RETE FOGNARIA	904	1987	53.817,39	26.056,82	MUTUO CASSA DD.PP. POS. N. 402958100
ATTUAZ. PIANI DI RISANAMENTO URBANISTICO PIRI PIRI	901	1990	425.558,17	343.461,50	CONTRIBUTO REG.LE L.457/78
SISTEMAZ. C.SO EUROPA NORD E PIU'	801	1991	92.786,65	45.123,85	MUTUO CASSA DD.PP. POS. 418982200
ASSE SCORRIMENTO CORSO AFRICA	801	1991	846.989,31	776.494,83	MUTUO INPDAP POS. N. 72/34555
LAVORI URBANIZZ.PRIM. LOC.TRUNCU IS FOLLAS	901	1991	489.110,51	418.244,38	CONTRIBUTO REG.LE L. 457/78
REALIZZ. OO.URBANIZZ.STRADE INTERNE	904	1991	206.582,76	132.394,81	CONTRIBUTO REG.LE LL.RR. NN.11/88-43/90
ARREDO URBANO DEL CENTRO STORICO	108	1992	232.405,60	198.278,56	PROVENTI ENEL CENTRALE TURBOGAS+AVANZO AM.
COMPL. E RECINZ.CAMPO CALCIO VIA COGHINAS	108	1992	25.822,84	3.998,71	PROVENTI ENEL CENTRALE TURBOGAS
LAVORI SISTEM. AULA CONSILIARE	108	1992	361.519,83	323.613,86	ENEL TURBOGAS - FONDI COMUNALI RESIDUO DA RIPROGRAMMARE IN SEGUITO A CONTABILITA' FINALE
COSTRUZIONE C.SO EUROPA	801	1992	1.007.090,95	1.005.471,30	MUTUO INPDAP POS. N. 72/34877
ONERI ESPROPRIATIVI PER LAVORI NEL CORSO EUROPA	105	1993	11.110,26	0,00	AVANZO
LAVORI CONTROSTRADA P.DI F.	801	1993	137.893,99	116.443,67	AVANZO AMM.NE
SISTEMAZIONE STRADE E PIAZZE	801	1993	180.759,92	179.202,92	CONTRIBUTO REG.LE L.R. N. 6/28.4.1992
ACQUISIZIONE ED URBANIZZAZIONE PRIMARIA DI AREE EDIFICABILI NEI PIANI DI ZONA EX LEGGE 167/1992	901	1993	103.291,38	0,00	CONTRIBUTO REG.LE L.457/78
REALIZZAZIONE IMPIANTI DI DEPURAZIONE	904	1993	103.291,37	30.604,63	CONTRIBUTO REG.LE L.R. N. 6/92
ADEG.UAMENTO A NORME NORME DI SICUREZZA EDIFICIO SCOLASTICO G. PINTUS DI VIA CAGLIARI	402	1994	130.147,14	9.457,66	MUTUO CASSA DD.PP. POS. N. 4242867
REALIZZAZIONE SOTTOSERVIZI C.SO EUROPA-	801	1994	77.468,53	71.299,80	TRASFERIM.REG.LI F.DO INVESTIM. L.R.25/93
REALIZZ.AZIONE FOGNATURA E CONDUTTURA IDRICA C.SO AMERICA	904	1994	96.112,58	45.118,12	TRASFERIM.REG.LI F.DO INVESTIM. L.R. 25/93
PARTE COSTRUZIONE N. 90 LOCULI CIMITERIALI	1005	1994	15.106,73	4.221,02	PROVENTI CONCESSIONI CIMITERIALI

4.1 - ELENCO DELLE OPERE PUBBLICHE FINANZIATE NEGLI ANNI PRECEDENTI E NON REALIZZATE (IN TUTTO O IN PARTE)

Descrizione (oggetto dell'opera)	Codice funzione e serv.	Anno di impegno fondi	Importo (in euro) Totale	Già liquidato	Fonti di finanziamento (descrizione estremi)
LAVORI COMPLETAMENTO PIAZZALE MUNICIPIO	105	1995	38.135,43	18.135,43	CONTRIBUTO F.DO NAZ.LE ORDINARIO INVESTIM.
SISTEMAZ.-BITUM. C.SO EUROPA CENTRO E PIU'	801	1995	249.190,45	248.968,15	AVANZO AMM.NE
URBANIZZ. AREE COMPROMESSE DA ABUSIVISMO	901	1995	516.456,90	231.720,49	ONERI CONDONO EDILIZIO L. 468/1994
ONERI ESPROPRIATIVI	105	1996	18.075,99	2.397,70	AVANZO DI AMMINISTRAZIONE ANNO 1995
REALIZZAZIONE CENTRO SOCIALE EX SCUOLE PINTUS	502	1996	129.114,22	123.252,86	AVANZO DI AMMINISTRAZIONE
IMPIANTO SPORTIVO V.SICILIA LOTT.IS OLIAS	602	1996	191.089,05	188.548,41	CONTRIBUTO COMUNITA' MONTANA N. 25
SISTEMAZIONE STRADA VIA AMSICORA	801	1996	129.114,22	118.724,22	MUTUO CASSA DD.PP. POS. N. 4271015
REALIZZAZIONE OPERE URBANIZZ. RISANAMENTO E COMPLETAM. EDILE ACQUISIZ. AREE	901	1996	127.475,22	98.978,88	L. 10/77
OPERE URBANIZZ. P.I. CUCCURU MACCIORRI	902	1996	1.454.342,63	1.433.866,84	CONTRIBUTO REG.LE
PROGRAMMA RECUPERO URBANO SU ZAFFERANU	902	1996	1.616.510,09	1.017.043,52	CONTRIBUTO R.A.S. PROGRAMMA RECUPERO URBANO SU ZAFFERANU
ACQUISTO E SISTEMAZ.EDIFICIO "CASA FANNI"	105	1997	464.811,21	0,00	MUTUO CASSA DD.PP. POS. N. 430150400
ELIM.BARRIERE ARCH.SOTTOPASSAGGIO V.COGHE	801	1997	206.582,76	0,00	MUTUO CASSA DD.PP. POS. N. 431512600
ACQUISIZ. AREE REALIZZ. ALLOGGI P.D.Z.	901	1997	309.874,14	187.759,42	CONTRIBUTO REG.LE L. 457/78
OPERE URBAN. P.I. CUCCURU MACCIORRI-ESPROP	901	1997	142.025,65	36.382,21	TRASFERIM.REG.LI F.DO INVESTIM. L.R. 25/93
PIANO URBANIST. P.I. CUCCURU MACCIORRI-ESP	901	1997	335.696,98	5.660,84	ONERI L. 10/77
MANUTEN.STRAORD. RETE IDRICA-FOGNARIA VIACOGHE	904	1997	516.155,08	0,00	MUTUO CASSA DD.PP. POS. N. 430156300
REALIZZ.SCARICHI FOGNARI RIO SA NUXEDDA	904	1997	77.468,53	65.340,84	MUTUO CASSA DD.PP. POS. N. 4315124
REALIZZ.STRUTTURE DI SERVIZIO A MERCATO	906	1997	103.291,38	90.747,32	AVANZO AMM.NE
REALIZZ. N. 2 COMUNITA' ALLOGGIO	1003	1997	593.925,43	579.815,35	MUTUO CASSA DD.PP. POS. N. 431526300
REALIZZAZIONE LOCULI CIMITERIALI	1005	1997	49.996,64	49.778,49	PROVENTI CONCESSIONI CIMITERIALI
LAVORI DI RESTAURO CHIESA S.GIOVANNI	105	1998	92.962,24	91.086,61	CONTRIBUTO REGIONALE L.R. 13/91
ADEGUAM. EDIF.SCOLASTICI NORME CEI	402	1998	4.498,26	1.947,21	CONTRIBUTO F.DO NAZ.LE INVESTIMENTI ORDIN.
MANUTENZ. STRAORDINARIA IMPIANTI SPORTIVI	602	1998	129.114,22	37.413,41	AVANZO AMM.NE ANNO 1997
SISTEMAZIONE STRADE URBANE CENTRO ABITATO	801	1998	237.622,43	131.556,00	TRASFERIM.REG.LI F.DO INVESTIM. L.R. 25/93

4.1 - ELENCO DELLE OPERE PUBBLICHE FINANZIATE NEGLI ANNI PRECEDENTI E NON REALIZZATE (IN TUTTO O IN PARTE)

Descrizione (oggetto dell'opera)	Codice funzione e serv.	Anno di impegno fondi	Importo (in euro) Totale	Importo (in euro) Già liquidato	Fonti di finanziamento (descrizione estremi)
REALIZZAZIONE OPERE IDRAULICHE PIA 6 SUD S.GILLA	901	1998	2.014.181,91	1.955.496,62	CONTRIBUTO REGIONALE PER REALIZZAZIONE OPERE IDRAULICHE
ESPROPRI	901	1998	154.937,07	8.422,70	AVANZO AMM.NE ANNO 1997
OPERE IDRAULICHE P.I.A. 6 SUD S.GILLA	901	1998	103.291,38	0,00	ONERI L. 10/77
MANUTENZIONE STRAORDINARIA IMPIANTI ACQUEDOTTO DI VIA SICILIA	904	1998	212.263,79	203.269,36	TRASFERIM.REG.LI F.DO INVESTIM. L.R. 25/93
RISANAMENTO EX DISCARICA RSU SA MATTA	905	1998	723.039,66	320.949,93	CONTRIBUTO REG.LE
REALIZZ.VERDE ATTREZZ.AREE CEDUTA DA LOTT.	906	1998	287.150,04	265.714,52	ONERI L. 10/77
AMPLIAMENTO CIMITERO	1005	1998	44.652,71	14.671,47	PROVENTI CONCESSIONI CIMITERIALI
ACQUISIZIONE REALIZZIONE E ADEGUAMENTO UFFICI EE.LL.	105	1999	102.229,15	98.026,83	CONTRIBUTO REGIONALE L.R. N. 1/99
MANUTENZIONE STRAORDINARIA SCUOLA MATERNA	401	1999	144.607,93	139.022,43	MUTUO CASSA DD.PP. POS. N. 434166700
ADEGUAM.EDIF.SCOLASTICI NORME CEI	402	1999	5.090,27	0,00	CONTRIBUTO F.DO NAZ.LE INVESTIMENTI ORDIN.
COSTRUZIONE SOTTOPASSAGGI FERROVIARI	801	1999	154.937,07	37.228,70	TRASFERIMENTO REG.LE F.SO INVEST.L.R.25/93
REALIZZAZIONE STRADE RURALI	801	1999	61.974,83	56.617,81	R.A.S
SISTEMAZIONE STRADE COM.LI	801	1999	224.142,29	57.933,66	TRASFERIM.REG.LI F.DO INVESTIM. L.R. 25/93
INTERVENTI DI ARREDO URBANO - COFINANZIAMENTO PROGRAMMA INTEGRATO 3^ LOTTO CENTRO STORICO	901	1999	154.937,07	0,00	L.R. 25/93 - FONDO INVESTIMENTI
OPERE URBANIZZAZIONE PRIMARIA - BITUMATUZIONE CORSO EUROPA	902	1999	108.126,83	106.269,76	ALIENAZIONE AREE EDILIZIA ECONOMICA-POPOLARE
PROGRAMMA RECUPERO URBANO SU ZAFFERANU	902	1999	15.958,51	14.726,71	FONDI COM.LI
SISTEMAZ. A VERDE AREE CEDUTE DA LOTTIZZ.	906	1999	201.418,19	197.939,22	CONTRIBUTO REG.LE PER L'OCCUPAZIONE
AMPLIAMENTO CIMITERO	1005	1999	26.676,14	22.505,85	PROVENTI CONCESSIONI CIMITERIALI
INTERVENTI DI MANUTENZIONE E RESTAURO CHIESE	105	2000	61.458,37	0,00	L. 10/77
CANTIERE SCAVI ARCHEOLOGICI E ALLESTIMENTO MUSEO	105	2000	51.645,69	46.414,23	R.A.S. L.R. 37 ART. 19 - ANNUALITA' 1999
RISTRUTTURAZIONE E ADEGUAMENTO SCUOLA EX ESMAS	401	2000	258.440,07	66.461,72	L.R.37/99 ART. 19
MANUTENZIONE STRAORDINARIA SCUOLA ELEMENTARE	402	2000	247.899,31	224.327,25	MUTUO CASSA DD.PP. POS. N. 434130600
MANUTENZIONE STRAORDINARIA SCUOLA MEDIA PASCOLI	403	2000	154.937,07	142.941,95	MUTUO CASSA DD.PP. POS. N. 436646700
ACQUISIZIONE E RISANAMENTO DI ALCUNI IMMOBILI DEL CENTRO STORICO	502	2000	318.137,45	0,00	L.R. 37/99 ART. 19

4.1 - ELENCO DELLE OPERE PUBBLICHE FINANZIATE NEGLI ANNI PRECEDENTI E NON REALIZZATE (IN TUTTO O IN PARTE)

Descrizione (oggetto dell'opera)	Codice funzione e serv.	Anno di impegno fondi	Importo (in euro) Totale	Già liquidato	Fonti di finanziamento (descrizione estremi)
LAVORI DI PAVIMENTAZIONE MARCIAPIEDI DI VIA CARMINE E CORSO EUROPA	801	2000	51.645,69	35.029,53	CONTRIBUTO RAS FDO PER L'OCCUPAZIONE
COLLEGAMENTO SS 130 VECCHIA STRADA CA-IGLESIAS	801	2000	619.794,24	185,76	CTR RAS L.R. 179/92 RIQUALIFICAZIONE URBANA
OPERE ACQUEDOTTISTICHE E FOGNARIE OO.PP. 2004	904	2000	103.291,38	0,00	RAS - OPERE ACQUEDOTTISTICHE
ESTENSIONE E CURA DEL VERDE-RECUPERO VIABILITA' URBANA-COMPLETAMENTO ARREDO URBANO CORSO EUROPA E TRAVERSE	906	2000	263.291,99	260.896,23	RAS - CANTIERE REGIONALE - ANNUALITA' 2000
PROGETTO EX CASA ANZIANI (PARTE SPESE TECHICHE)	1003	2000	35.899,81	0,00	L.R. 25/93 INVESTIMENTI
AMPLIAMENTO CIMITERO	1005	2000	107.454,02	84.628,13	L. 10/77
AMPLIAMENTO CIMITERO	1005	2000	153.568,98	151.477,34	L.R. 25/93 INVESTIMENTI
MAGGIORI ONERI PER ESPROPRI	105	2001	71.096,65	0,00	AVANZO DI AMMINISTRAZIONE
CONGUAGLI INDENNITA' DI ESPROPRIO	105	2001	4.979,08	0,00	ALIENAZIONE AREE EDILIZIA ECONOMICO POPOLARE
ADEGUAMENTO EDIFICI SCOLASTICI ALLA NORMATIVA CEI, SICUREZZA	402	2001	25.077,59	0,00	CONTRIBUTO STATALE FONDO NAZIONALE ORDINARIO + L.R. 25/93
MANUTENZIONE E COMPLETAMENTO CENTRO AGGREGAZIONE SOCIALE - SCUOLA PINTUS -	1204	2001	9.296,22	8.862,00	CONTRIBUTO STATALE FONDO NAZIONALE ORDINARIO + L.R. 25/93
ESPROPRI REALIZZAZIONE PIAZZA DELLA CITTADELLA PRU SU ZAFFARANU	901	2001	55.726,22	11.219,64	CONTRIBUTO STATO FONDO NAZIONALE ORDINARIO - L.R. 25/93
ESPROPRI REALIZZAZIONE PIAZZA DELLA CITTADELLA PRU SU ZAFFARANU	901	2001	109.539,98	0,00	FONDI COMUNALI
COMPLETAMENTO RETE IDRICA E FOGNARIA VIA COGHE	904	2001	22.864,51	0,00	FONDI COMUNALI
MANUTENZIONE STRAORDINARIA RETE FOGNARIA	904	2001	545.628,97	530.822,88	MUTUO CASSA DD.PP. POS. N. 4330819/00 + FONDI L.R. 25/93
RIASSETO E SISTEMAZIONE RETI DI DRENO E SMALTIMENTO ACQUE METEORICHE INTERNE-ESTERNE ABITATO E RISANAMENTO RIO SA NUXEDDA 1° LOTTO.	904	2001	335.696,98	329.755,87	L.R. 26/99 - CONTRIBUTO RAS PER ALLUVIONE -
MANUTENZIONE E RECUPERO FUNZIONALE VERDE URBANO CANTIERE PER L'OCCUPAZIONE	906	2001	258.228,45	257.136,09	RAS CONTRIBUTO PER L'OCCUPAZIONE
RISTRUTTURAZIONE ASILO NIDO	1001	2001	173.947,85	134.140,29	FONDI COMUNALI L. 10/77
PARTE SPESE TECNICHE REALIZZAZIONE COMUNITA' ALLOGGIO E CASA PROTETTA	1002	2001	32.227,30	32.209,41	AVANZO DI AMMINISTRAZIONE
COSTRUZIONE LOCULI	1005	2001	14.742,86	14.625,42	FONDI COMUNALI
MANUTENZIONE AGGIORNAMENTO MISURE IGIENE E SICUREZZA DEI LUOGHI DI LAVORO	108	2002	458.498,89	426.279,70	FONDI COMUNALI
RISANAMENTO E RIPRISTINO CONDIZIONI IGIENICO SANITARIE SCUOLA MEDIA PASCOLI	403	2002	180.759,91	174.493,21	RAS - TRASFERIMENTI PER ALLUVIONE

4.1 - ELENCO DELLE OPERE PUBBLICHE FINANZIATE NEGLI ANNI PRECEDENTI E NON REALIZZATE (IN TUTTO O IN PARTE)

Descrizione (oggetto dell'opera)	Codice funzione e serv.	Anno di impegno fondi	Importo (in euro) Totale	Già liquidato	Fonti di finanziamento (descrizione estremi)
COMPLETAMNETO MUSEO ARCHEOLOGICO	501	2002	129.114,22	96.494,70	CONTRIBUTO REGIONALE
COMPLETAMENTO MUSEO ARCHEOLOGICO	501	2002	26.000,00	11.589,09	FONDI COMUNALI
ESPROPRI PER COSTRUZIONE PISCINA	601	2002	568.102,59	0,00	MUTUO CASSA DD.PP. POS. N. 4418088/00
RECUPERO FUNZIONALE VIABILITA' EXTRAURBANA E DELLA VIABILITA' INTERNA ALL'ABITATO	801	2002	488.568,23	468.852,03	RAS - ALLUVIONE
RIPRISTINO STRUTTURALE E FUNZIONALE DELLA VIABILITA' COMUNALE POPNTE RIO MANNU E CIXERRI	801	2002	671.393,97	651.903,62	RAS - ALLUVIONE
POSA IN OPERA DI SEGNALETICA STRADALE	801	2002	400.000,00	342.770,81	ART. 208 C.D.S. + L.R. 25/93
P.U.C. SPESE ADEGUAMENTO STUDIO E PROGETTAZIONE	901	2002	50.000,00	25.612,20	ENTRATE PROPRIE
MANUTENZIONE STRAORDINARIA IMPIANTI TECNOLOGICI - ALLACCIO POZZO CORSO AMERICAR	904	2002	41.476,00	39.176,00	L.R. 25/93
MESSA IN SICUREZZA DELL'ABITATO-DEVIAZIONE CONDOTTA CONSORZIO DI BONIFICA LOC. SANT'ANDREAX	904	2002	258.228,45	251.514,20	L.10/77 + L.R. 25/93
RIASSETTO E SISTEMAZIONE DELLA RETE DI SMALTIMENTO ACQUE METEORICHE	904	2002	7.434.913,52	6.853.591,04	RAS - ALLUVIONE
CANTIERE OCCUPAZIONE - MANUTENZIONE E RECUPERO FUNZIONALE IMMOBILI COMUNALI	105	2003	258.228,45	253.819,86	RAS CONTRIBUTO PER L'OCCUPAZIONE + FONDI COMUNALI
ADEGUAMENTO EDIFICI SCOLASTICI NORME CEI SICUREZZA ED ALTRO	402	2003	826.331,04	802.375,24	MUTUOM CASSA DD.PP. POS. N. 4330804
SISTEMAZIONE A VERDE DELLE AREE ESTERNE DELLE SCUOLE PASCOLI E NIVOLA	403	2003	190.000,00	181.288,11	L.R. 25/93 - INVESTIMENTI
MANUTENZIONE STRAORDINARIA IMPIANTO DI VIA SANTA MARIA	602	2003	150.000,00	142.470,61	L.R. 25/93 - INVESTIMENTI
MANUTENZIONE STAORDINARIA E RECUPERO FUNZIONALE BOCCIODROMO COMUNALE	602	2003	80.000,00	77.576,58	L. 10/77 ONERI DI URBANIZZAZIONE
MANUTENZIONE E RECUPERO FUNZIONALE VIABILITA' COMUNALE LOC. TRUNCU IS FOLLAS TRATTO CONFINE ELMAS-SESTU	801	2003	190.000,00	186.543,06	ENTRATE PROPRIE
SISTEMAZIONE STRADA - CUCCURU MACCIORRI	801	2003	90.000,00	0,00	AVANZO VINCOLATO
REALIZZAZIONE ILLUMINAZIONE PUBBLICA NELLA CONTROSTRADA ALLA SS 130 - PRU SU ZAFFERANU	802	2003	100.000,00	91.612,27	L. 10/77 - ONERI DI URBANIZZAZIONE
INTERVENTI ARREDO URBANO 3° LOTTO FUNZIONALE	901	2003	274.348,36	198.955,18	CONTRIBUTO R.A.S.
P.U.C. SPESE ADEGUAMENTO STUDIO E PROGETTAZIONE	901	2003	120.000,00	81.780,20	AVANZO VINCOLATO + ENTRATE PROPRIE
PROGRAMMA RECUPERO URBANO SU ZAFFERANU (MAGGIORI SOPESE RISTRUTTURAZIONE ASILO NIDO + PIAZZA CITTADELLA DEI SERVIZI)	902	2003	184.000,00	179.977,16	L.10/77 + AVANZO
OO.UU. P.I.N. CUCCURU MACCIORRI - MAGGIORI SPESE TECNICHE	902	2003	18.535,72	10.035,62	L.R. 25/93 + ENTRATE PROPRIE

4.1 - ELENCO DELLE OPERE PUBBLICHE FINANZIATE NEGLI ANNI PRECEDENTI E NON REALIZZATE (IN TUTTO O IN PARTE)

Descrizione (oggetto dell'opera)	Codice funzione e serv.	Anno di impegno fondi	Importo (in euro) Totale	Importo (in euro) Già liquidato	Fonti di finanziamento (descrizione estremi)
MANUTENZIONE STRAORDINARIA RETE IDRICA - MANUTENZIONE STRAORDINARIA	801	2003	28.000,00	5.525,50	AVANZO
PROGETTO RACCOLTA DIFFERENZIATA	905	2003	151.903,00	144.552,82	FONDI COMUNALI
RECINZIONE ANFITEATRO COMUNALE	105	2004	228.501,20	226.325,21	CONTRIBUTO REGIONALE PER L'OCCUPAZIONE
COPERTURA VASCA TERRASILI	105	2004	42.000,00	0,00	FONDI COMUNALI
LAVORI SCUOLA PINTUS- INCARICO PROGETTAZIONE ESTERNA	105	2004	70.000,00	46.638,37	FONDI COMUNALI
INTERVENTI DI EDILIZIA SCOLASTICA - MANUTENZIONE STRAORDINARIA SCUOLA MATERNA SAN GIOVANNI	401	2004	301.000,00	253.898,42	CONTRIBUTO REGIONALE + L.R. 25/93
LAVORI SCUOLA EX ESMAS	401	2004	1.250.000,00	753.317,40	L.R. 37/98
REALIZZAZIONE PISCINA COMUNALE	601	2004	1.464.640,13	139.738,02	L.R. 37/98
REALIZZAZIONE PISCINA COMUNALE	601	2004	1.327.925,28	410.993,00	L.R. 37/98
REALIZZAZIONE PISCINA COMUNALE	601	2004	1.937.798,32	0,00	L.R. 37/98
CONSULENZA PER PROGETTAZIONE IMPIANTI SPORTIVI	602	2004	20.000,00	11.454,49	FONDI COMUNALI
MANUTENZIONE E RECUPERO FUNZIONALITA' VIABILITA' ARREDO E VERDE URBANO VIA CAGLIARI E VIA CARMINE	801	2004	250.000,00	246.608,06	RAS CONTRIBUTO PER L'OCCUPAZIONE
SISTEMAZIONE IMPIANTI DI ILLUMINAZIONE PUBBLICA	802	2004	25.000,00	0,00	L. 10/77
AREA ATTREZZATA UBICAZIONE CONTAINERS	901	2004	100.000,00	9.602,08	L.R. 25/93
PROGRAMMA INTEGRATO PER IL CENTRO STORICO LR N.29/98 - COMPLETAMENTO E ARREDO VIE MUNICIPIO, PIAZZA SAN GIOVANNI E PIU	901	2004	498.303,87	479.964,39	FONDI COMUNALI
P.U.C. SPESE PER ADEGUEMENTO STUDIO E PROGETTAZIONE	901	2004	180.000,00	178.604,99	ENTRATE PROPRIE + L.R. 25/93
MANUTENZIONE STRAORDINARIA IMPIANTI TECNOLOGICI	904	2004	33.314,27	33.051,00	L. 10/77
LAVORI DI SISTEMAZIIONE E RIFACIMANETO DELLE RETI IDRICHE INTERNE ABITATO	904	2004	546.708,62	44.623,29	CONTRIBUTO RAS + L.R. 25/93 Investimenti + ENTRATE PROPRIE
IMPIANTO DI POTABILIZZAZIONE SA COSTERA - COMPLETAMENTO 2° LOTTO FUNZIONALE	904	2004	150.000,00	1.141,20	L. 10/77
RAS-RISORSE IDRICHE-OPERE FOGNARIE DEPURATIVE-WETLANDS STAGNO DI SANTA GILLA	904	2004	100.000,00	0,00	R.A.S.
SISTEMAZIONE E RIFACIMENTO DELLE RETI IDRICHE INTERNE NELL'ABITATO	904	2004	1.285.000,00	298.760,00	A.T.O. RAS
LAVORI DI RISTRUTTURAZIONE CONTROLLO DI PROCESSO DEGLI IMPIANTI POTABILIZZAZIONE	904	2004	410.000,00	386.094,37	A.T.O. RAS
REALIZZAZIONE 54 LOCULI E 8 OSSARIETTI	1005	2004	26.701,18	22.609,32	ENTRATE PROPRIE

4.1 - ELENCO DELLE OPERE PUBBLICHE FINANZIATE NEGLI ANNI PRECEDENTI E NON REALIZZATE (IN TUTTO O IN PARTE)

Descrizione (oggetto dell'opera)	Codice funzione e serv.	Anno di impegno fondi	Importo (in euro) Totale	Già liquidato	Fonti di finanziamento (descrizione estremi)
MUTUO COMPLETAMENTO E RISTRUTTURAZIONE EDIFICIO PINTUS	105	2005	880.000,00	51.462,38	MUTUO CASSA DD.PP. POSIZIONE N. 4451956 00
MUTUO COMPLETAMENTO E RISTRUTTURAZIONE EDIFICIO PINTUS	105	2005	880.000,00	51.462,38	MUTUO CASSA DD.PP. POSIZIONE N. 4451956 00
L.R. 37/98 ANNO 2004 - 4° LOTTO COMPLETAMENTO EDIFICIO PINTUS	105	2005	1.086.593,84	0,00	L.R. 37/98 ANNO 2004
L.R. 37/98 ANNO 2004 - 4° LOTTO COMPLETAMENTO EDIFICIO PINTUS	105	2005	1.086.593,84	0,00	L.R. 37/98 ANNO 2004
REALIZZAZIONE SCUOLA ELEMENTARE IN LOC. CUCCURU MACCIORRI	402	2005	2.200.000,00	68.790,61	MUTUO CASSA DD.PP. POS.N. 4473764/00
REALIZZAZIONE SCUOLA ELEMENTARE IN LOC. CUCCURU MACCIORRI	402	2005	2.200.000,00	68.790,61	MUTUO CASSA DD.PP. POS.N. 4473764/00
REALIZZAZIONE SCUOLA ELEMENTARE IN LOC. CUCCURU MACCIORRI	402	2005	2.200.000,00	68.790,61	MUTUO CASSA DD.PP. POS.N. 4473764/00
MANUTENZIONE STRAORDINARIA CAMPO SPORTIVO S. MARIA - REALIZZAZIONE GRADINATE E SERVIZI IGIENICI PER IL PUBBLICO	602	2005	189.274,55	13.418,80	ENTRATE PROPRIE
MANUTENZIONE STRAORDINARIA CAMPO SPORTIVO S. MARIA - REALIZZAZIONE GRADINATE E SERVIZI IGIENICI PER IL PUBBLICO	602	2005	189.274,55	13.418,80	ENTRATE PROPRIE
MANUTENZIONE STRAORDINARIA CAMPO SPORTIVO S. MARIA - REALIZZAZIONE GRADINATE E SERVIZI IGIENICI PER IL PUBBLICO	602	2005	189.274,55	13.418,80	ENTRATE PROPRIE
MANUTENZIONE STRAORDINARIA CAMPO SPORTIVO S. MARIA - REALIZZAZIONE GRADINATE E SERVIZI IGIENICI PER IL PUBBLICO	602	2005	189.274,55	13.418,80	ENTRATE PROPRIE
MANUTENZIONE STRAORDINARIA CAMPO SPORTIVO S. MARIA - REALIZZAZIONE GRADINATE E SERVIZI IGIENICI PER IL PUBBLICO	602	2005	189.274,55	13.418,80	ENTRATE PROPRIE
MANUTENZIONE STRAORDINARIA CAMPO SPORTIVO S. MARIA - REALIZZAZIONE GRADINATE E SERVIZI IGIENICI PER IL PUBBLICO	602	2005	189.274,55	13.418,80	ENTRATE PROPRIE
MANUTENZIONE STAORDINARIA E RECUPERO FUNZIONALE BOCCIODROMO COMUNALE	602	2005	60.000,00	566,50	L. 10/77
MANUTENZIONE STRAORDIANRIA PALAZZETTO DELLO SPORT S. LUCIA	602	2005	250.000,00	60.546,80	MUTUO CASSA DD.PP. POS.N. 4486770/00
MANUTENZIONE STRAORDIANRIA PALAZZETTO DELLO SPORT S. LUCIA	602	2005	250.000,00	60.546,80	MUTUO CASSA DD.PP. POS.N. 4486770/00
MANUTENZIONE STRAORDIANRIA PALAZZETTO DELLO SPORT S. LUCIA	602	2005	250.000,00	60.546,80	MUTUO CASSA DD.PP. POS.N. 4486770/00
PER MANUTENZIONE STRAORDINARIA PALESTRA SCUOLA MEDIA NIVOLA	602	2005	149.587,20	130.306,20	MUTUO CASSA DD.PP. POS.N. 4473167/00
PER MANUTENZIONE STRAORDINARIA PALESTRA SCUOLA MEDIA NIVOLA	602	2005	149.587,20	130.306,20	MUTUO CASSA DD.PP. POS.N. 4473167/00

4.1 - ELENCO DELLE OPERE PUBBLICHE FINANZIATE NEGLI ANNI PRECEDENTI E NON REALIZZATE (IN TUTTO O IN PARTE)

Descrizione (oggetto dell'opera)	Codice funzione e serv.	Anno di impegno fondi	Importo (in euro) Totale	Già liquidato	Fonti di finanziamento (descrizione estremi)
PER MANUTENZIONE STRAORDINARIA PALESTRA SCUOLA MEDIA NIVOLA	602	2005	149.587,20	130.306,20	MUTUO CASSA DD.PP. POS.N. 4473167/00
PER MANUTENZIONE STRAORDINARIA PALESTRA SCUOLA MEDIA NIVOLA	602	2005	149.587,20	130.306,20	MUTUO CASSA DD.PP. POS.N. 4473167/00
REALIZZAZIONE COPERTURA RIO SA NUXEDDA - 1^ STRALCIO FUNZIONALE	801	2005	400.000,00	879,29	MUTUO CASSA DD.PP. POS.N. 4473166/00
REALIZZAZIONE COPERTURA RIO SA NUXEDDA - 1^ STRALCIO FUNZIONALE	801	2005	400.000,00	879,29	MUTUO CASSA DD.PP. POS.N. 4473166/00
REALIZZAZIONE COPERTURA RIO SA NUXEDDA - 1^ STRALCIO FUNZIONALE	801	2005	400.000,00	879,29	MUTUO CASSA DD.PP. POS.N. 4473166/00
LAVORI DI MANUTENZIONE ERECUPERO FUNZIONALE VIABILITA ARREDO E VERDE URBANO VIA SARDEGNA VIA 2 AGOSTO 1980.	801	2005	200.000,00	178.584,17	RAS CANTIERI PER L'OCCUPAZIONE
LAVORI DI MANUTENZIONE ERECUPERO FUNZIONALE VIABILITA ARREDO E VERDE URBANO VIA SARDEGNA VIA 2 AGOSTO 1980.	801	2005	200.000,00	178.584,17	RAS CANTIERI PER L'OCCUPAZIONE
REALIZZAZIONE PISTA CICLABILE ASSEMINI-DECIMOMANNU	801	2005	340.000,00	0,00	MUTUO CASSA DD.PP. POS.N. 4486733/00
REALIZZAZIONE PISTA CICLABILE ASSEMINI-DECIMOMANNU	801	2005	340.000,00	0,00	MUTUO CASSA DD.PP. POS.N. 4486733/00
REALIZZAZIONE PISTA CICLABILE ASSEMINI-DECIMOMANNU	801	2005	340.000,00	0,00	MUTUO CASSA DD.PP. POS.N. 4486733/00
REALIZZAZIONE PISTA CICLABILE ASSEMINI-DECIMOMANNU	801	2005	340.000,00	0,00	MUTUO CASSA DD.PP. POS.N. 4486733/00
REALIZZAZIONE PISTA CICLABILE ASSEMINI-DECIMOMANNU	801	2005	340.000,00	0,00	MUTUO CASSA DD.PP. POS.N. 4486733/00
COMPLETAMENTO E ADEGUAMENTO NORMATIVO EX CASA ANZIANI - 2° LOTTO FUNZIONALE	1003	2005	876.631,09	60.369,24	L.R. 37/98 ANNO 2004
COMPLETAMENTO E ADEGUAMENTO NORMATIVO EX CASA ANZIANI - 2° LOTTO FUNZIONALE	1003	2005	876.631,09	60.369,24	L.R. 37/98 ANNO 2004
COMPLETAMENTO E ADEGUAMENTO NORMATIVO EX CASA ANZIANI - 2° LOTTO FUNZIONALE	1003	2005	876.631,09	60.369,24	L.R. 37/98 ANNO 2004
COMPLETAMENTO E ADEGUAMENTO NORMATIVO EX CASA ANZIANI - 2° LOTTO FUNZIONALE	1003	2005	876.631,09	60.369,24	L.R. 37/98 ANNO 2004
COMPLETAMENTO E ADEGUAMENTO NORMATIVO EX CASA ANZIANI - 2° LOTTO FUNZIONALE	1003	2005	876.631,09	60.369,24	L.R. 37/98 ANNO 2004
MANUTENZIONE E RECUPERO STRUTTURALE DEL PATRIMONIO IMMOBILIARE SCOLASTICO	402	2006	200.000,00	175.503,71	RAS CONTRIBUTI PER L'OCCUPAZIONE
MANUTENZIONE STRAORDINARIA TENNIS CLUB VIA AOSTA RIFACIMENTO PAVIMENTAZIONE SOSTITUZIONE RECINZIONE E COPERTURA CAMPO 1	602	2006	199.467,10	1.520,10	ENTRATE PROPRIE

4.1 - ELENCO DELLE OPERE PUBBLICHE FINANZIATE NEGLI ANNI PRECEDENTI E NON REALIZZATE (IN TUTTO O IN PARTE)

Descrizione (oggetto dell'opera)	Codice funzione e serv.	Anno di impegno fondi	Importo (in euro)		Fonti di finanziamento (descrizione estremi)
			Totale	Già liquidato	
MANUTENZIONE STRAORDINARIA TENNIS CLUB VIA AOSTA RIFACIMENTO PAVIMENTAZIONE SOSTITUZIONE RECINZIONE E COPERTURA CAMPO 1	602	2006	199.467,10	1.520,10	ENTRATE PROPRIE

4.2 - Considerazioni sullo stato di attuazione dei programmi (1)

I dati indicati nell'elenco delle opere pubbliche scontano i pagamenti effettuati fino al 31/12/2005 .

(1) indicare anche Accordi di programma, Patti territoriali, ecc.

SEZIONE 5

RILEVAZIONE PER IL CONSOLIDAMENTO

DEI CONTI PUBBLICI (Art. 170, comma 8, D.L.vo 267/2000)

5.2 - DATI ANALITICI DI CASSA DELL'ULTIMO CONSUNTIVO DELIBERATO DAL CONSIGLIO PER L'ANNO 2005 (in euro)

Comune di ASSEMINI

(Sistema contabile ex D.L.vo 267/00 e D.P.R. 194/96)

Classificazione funzionale Classificazione economica	1 Amministrazione gestione e controllo	2 Giustizia	3 Polizia locale	4 Istruzione pubblica	5 Cultura e beni culturali	6 Settore sportivo e ricreativo	7 Turismo
A) SPESE CORRENTI							
1. Personale di cui:	2.280.407,61	0,00	649.871,52	102.871,40	162.603,26	0,00	0,00
- Oneri sociali	0,00	0,00	0,00	0,00	0,00	0,00	0,00
- Ritenute IRPEF	0,00	0,00	0,00	0,00	0,00	0,00	0,00
2. Acquisto di beni e servizi	1.447.932,52	0,00	56.457,12	336.899,08	156.563,63	58.166,99	8.000,00
Trasferimenti correnti							
3. Trasferimenti a famiglie e Ist. Soc.	0,00	0,00	0,00	0,00	0,00	0,00	0,00
4. Trasferimenti a imprese private	0,00	0,00	0,00	0,00	0,00	0,00	0,00
5. Trasferimenti a Enti pubblici	0,00	0,00	0,00	0,00	0,00	0,00	0,00
di cui:							
- Stato e Enti Amm.ne C.le	0,00	0,00	0,00	0,00	0,00	0,00	0,00
- Regione	0,00	0,00	0,00	0,00	0,00	0,00	0,00
- Provincie e Città metropolitane	0,00	0,00	0,00	0,00	0,00	0,00	0,00
- Comuni e Unione Comuni	0,00	0,00	0,00	0,00	0,00	0,00	0,00
- Az. sanitarie e Ospedaliere	0,00	0,00	0,00	0,00	0,00	0,00	0,00
- Consorzi di comuni e istituzioni	0,00	0,00	0,00	0,00	0,00	0,00	0,00
- Comunità montane	0,00	0,00	0,00	0,00	0,00	0,00	0,00
- Aziende di pubblici servizi	0,00	0,00	0,00	0,00	0,00	0,00	0,00
- Altri Enti Amm.ne Locale	0,00	0,00	0,00	0,00	0,00	0,00	0,00
6. Totale trasferimenti correnti (3+4+5)	30.674,10	0,00	0,00	395.890,95	83.084,81	40.609,00	0,00
7. Interessi passivi	42.348,48	0,00	12.937,10	50.355,43	0,00	8.235,79	0,00
8. Altre spese correnti	371.686,34	0,00	41.774,62	8.895,35	137.156,88	0,00	0,00
TOTALE SPESE CORRENTI (1+2+6+7+8)	**4.173.049,05**	**0,00**	**761.040,36**	**894.912,21**	**539.408,58**	**107.011,78**	**8.000,00**

5.2 - DATI ANALITICI DI CASSA DELL'ULTIMO CONSUNTIVO DELIBERATO DAL CONSIGLIO PER L'ANNO 2005 (in euro)

Comune di ASSEMINI

(Sistema contabile ex D.L.vo 267/00 e D.P.R. 194/96)

Classificazione funzionale	8 Viabilità e trasporti			9 Gestione territorio e dell'ambiente			
Classificazione economica	**Viabilità e illuminazione Servizi 01 e 02**	**Trasporti pubblici Servizio 03**	**Totale**	**Edilizia residenziale pubblica Servizio 02**	**Servizio idrico Servizio 04**	**Altre Servizi 01-03- 05 e 06**	**Totale**
A) SPESE CORRENTI							
1. Personale di cui:	179.227,63	0,00	179.227,63	0,00	136.429,27	481.553,81	617.983,08
- Oneri sociali	0,00	0,00	0,00	0,00	0,00	0,00	0,00
- Ritenute IRPEF	0,00	0,00	0,00	0,00	0,00	0,00	0,00
2. Acquisto di beni e servizi	435.511,38	0,00	435.511,38	0,00	1.358.869,47	2.546.172,92	3.905.042,39
Trasferimenti correnti							
3. Trasferimenti a famiglie e Ist. Soc.	0,00	0,00	0,00	0,00	0,00	0,00	0,00
4. Trasferimenti a imprese private	0,00	0,00	0,00	0,00	0,00	0,00	0,00
5. Trasferimenti a Enti pubblici	0,00	0,00	0,00	0,00	0,00	0,00	0,00
di cui:							
- Stato e Enti Amm.ne C.le	0,00	0,00	0,00	0,00	0,00	0,00	0,00
- Regione	0,00	0,00	0,00	0,00	0,00	0,00	0,00
- Provincie e Città metropolitane	0,00	0,00	0,00	0,00	0,00	0,00	0,00
- Comuni e Unione Comuni	0,00	0,00	0,00	0,00	0,00	0,00	0,00
- Az. sanitarie e Ospedaliere	0,00	0,00	0,00	0,00	0,00	0,00	0,00
- Consorzi di comuni e istituzioni	0,00	0,00	0,00	0,00	0,00	0,00	0,00
- Comunità montane	0,00	0,00	0,00	0,00	0,00	0,00	0,00
- Aziende di pubblici servizi	0,00	0,00	0,00	0,00	0,00	0,00	0,00
- Altri Enti Amm.ne Locale	0,00	0,00	0,00	0,00	0,00	0,00	0,00
6. Totale trasferimenti correnti (3+4+5)	0,00	225,10	225,10	0,00	22.891,24	170.207,91	193.099,15
7. Interessi passivi	79.425,04	0,00	79.425,04	0,00	75.807,24	0,00	75.807,24
8. Altre spese correnti	11.518,92	0,00	11.518,92	0,00	9.725,18	63.514,74	73.239,92
TOTALE SPESE CORRENTI (1+2+6+7+8)	**705.682,97**	**225,10**	**705.908,07**	**0,00**	**1.603.722,40**	**3.261.449,38**	**4.865.171,78**

5.2 - DATI ANALITICI DI CASSA DELL'ULTIMO CONSUNTIVO DELIBERATO DAL CONSIGLIO PER L'ANNO 2005 (in euro)

Comune di ASSEMINI

(Sistema contabile ex D.L.vo 267/00 e D.P.R. 194/96)

Classificazione funzionale / Classificazione economica	10 Settore sociale	11 Sviluppo economico: Industria artigianato Serv. 04 e 06	Commercio Servizio 05	Agricoltura Servizio 07	Altre Servizi da 01 a 03	Totale	12 Servizi produttivi	Totale generale
A) SPESE CORRENTI								
1. Personale di cui:	497.951,84	0,00	77.576,42	0,00	0,00	77.576,42	0,00	4.568.492,76
- Oneri sociali	0,00	0,00	0,00	0,00	0,00	0,00	0,00	0,00
- Ritenute IRPEF	0,00	0,00	0,00	0,00	0,00	0,00	0,00	0,00
2. Acquisto di beni e servizi	1.435.935,02	23.762,02	495,43	0,00	0,00	24.257,45	0,00	7.864.765,58
Trasferimenti correnti								
3. Trasferimenti a famiglie e Ist. Soc.	0,00	0,00	0,00	0,00	0,00	0,00	0,00	0,00
4. Trasferimenti a imprese private	0,00	0,00	0,00	0,00	0,00	0,00	0,00	0,00
5. Trasferimenti a Enti pubblici	0,00	0,00	0,00	0,00	0,00	0,00	0,00	0,00
di cui:								
- Stato e Enti Amm.ne C.le	0,00	0,00	0,00	0,00	0,00	0,00	0,00	0,00
- Regione	0,00	0,00	0,00	0,00	0,00	0,00	0,00	0,00
- Provincie e Città metropolitane	0,00	0,00	0,00	0,00	0,00	0,00	0,00	0,00
- Comuni e Unione Comuni	0,00	0,00	0,00	0,00	0,00	0,00	0,00	0,00
- Az. sanitarie e Ospedaliere	0,00	0,00	0,00	0,00	0,00	0,00	0,00	0,00
- Consorzi di comuni e istituzioni	0,00	0,00	0,00	0,00	0,00	0,00	0,00	0,00
- Comunità montane	0,00	0,00	0,00	0,00	0,00	0,00	0,00	0,00
- Aziende di pubblici servizi	0,00	0,00	0,00	0,00	0,00	0,00	0,00	0,00
- Altri Enti Amm.ne Locale	0,00	0,00	0,00	0,00	0,00	0,00	0,00	0,00
6. Totale trasferimenti (3+4+5)	968.046,49	16.704,00	0,00	0,00	319.031,95	335.735,95	0,00	2.047.365,55
7. Interessi passivi	28.591,30	0,00	0,00	0,00	0,00	0,00	0,00	297.700,38
8. Altre spese correnti	87.154,66	5.400,00	4.822,96	0,00	0,00	10.222,96	0,00	741.649,65
TOTALE SPESE CORRENTI (1+2+6+7+8)	**3.017.679,31**	**45.866,02**	**82.894,81**	**0,00**	**319.031,95**	**447.792,78**	**0,00**	**15.519.973,92**

5.2 - DATI ANALITICI DI CASSA DELL'ULTIMO CONSUNTIVO DELIBERATO DAL CONSIGLIO PER L'ANNO 2005 (in euro)

Comune di ASSEMINI

(Sistema contabile ex D.L.vo 267/00 e D.P.R. 194/96)

Classificazione funzionale Classificazione economica	1 Amministrazione gestione e controllo	2 Giustizia	3 Polizia locale	4 Istruzione pubblica	5 Cultura e beni culturali	6 Settore sportivo e ricreativo	7 Turismo
B) SPESE in C/CAPITALE							
1. Costituzione di capitali fissi	871.131,00	0,00	0,00	1.164.968,88	284.247,92	136.842,45	0,00
di cui: - Beni mobili, macchine e attrezzature tecnico - scientifiche	41.991,41	0,00	0,00	0,00	13.585,00	0,00	0,00
Trasferimenti in c/capitale							
2. Trasferimenti a famiglie e Ist. soc.	0,00	0,00	0,00	0,00	0,00	0,00	0,00
3. Trasferimenti a imprese private	0,00	0,00	0,00	0,00	0,00	0,00	0,00
4. Trasferimenti a Enti pubblici	0,00	0,00	0,00	0,00	0,00	0,00	0,00
di cui: - Stato e Enti Amm.ne C.le	0,00	0,00	0,00	0,00	0,00	0,00	0,00
- Regione	0,00	0,00	0,00	0,00	0,00	0,00	0,00
- Provincie e Città metropolitane	0,00	0,00	0,00	0,00	0,00	0,00	0,00
- Comuni e Unione Comuni	0,00	0,00	0,00	0,00	0,00	0,00	0,00
- Az. sanitarie e Ospedaliere	0,00	0,00	0,00	0,00	0,00	0,00	0,00
- Consorzi di comuni e istituzioni	0,00	0,00	0,00	0,00	0,00	0,00	0,00
- Comunità montane	0,00	0,00	0,00	0,00	0,00	0,00	0,00
- Aziende di pubblici servizi	0,00	0,00	0,00	0,00	0,00	0,00	0,00
- Altri Enti Amm.ne Locale	0,00	0,00	0,00	0,00	0,00	0,00	0,00
5. Totale trasferimenti in c/capitale (2+3+4)	471.840,44	0,00	0,00	0,00	0,00	0,00	0,00
6. Partecipazioni e Conferimenti	0,00	0,00	0,00	0,00	0,00	0,00	0,00
7. Concessione crediti e anticipazioni	0,00	0,00	0,00	0,00	0,00	0,00	0,00
TOTALE SPESE in C/CAPITALE (1+5+6+7)	**1.342.971,44**	**0,00**	**0,00**	**1.164.968,88**	**284.247,92**	**136.842,45**	**0,00**
TOTALE GENERALE SPESA	**5.516.020,49**	**0,00**	**761.040,36**	**2.059.881,09**	**823.656,50**	**243.854,23**	**8.000,00**

5.2 - DATI ANALITICI DI CASSA DELL'ULTIMO CONSUNTIVO DELIBERATO DAL CONSIGLIO PER L'ANNO 2005 (in euro)

Comune di ASSEMINI

(Sistema contabile ex D.L.vo 267/00 e D.P.R. 194/96)

Classificazione funzionale	8 Viabilità e trasporti			9 Gestione territorio e dell'ambiente			
Classificazione economica	Viabilità e illuminazione Servizi 01 e 02	Trasporti pubblici Servizio 03	Totale	Edilizia residenziale pubblica Servizio 02	Servizio idrico Servizio 04	Altre Servizi 01-03- 05- 06	Totale
B) SPESE in C/CAPITALE							
1. Costituzione di capitali fissi	2.106.290,79	0,00	2.106.290,79	214.339,23	5.653.861,51	1.523.594,30	7.391.795,04
di cui: - Beni mobili, macchine e attrezzature tecnico - scientifiche	20.108,16	0,00	20.108,16	0,00	7.200,00	54.390,27	61.590,27
Trasferimenti in c/capitale							
2. Trasferimenti a famiglie e Ist. soc.	0,00	0,00	0,00	0,00	0,00	0,00	0,00
3. Trasferimenti a imprese private	0,00	0,00	0,00	0,00	0,00	0,00	0,00
4. Trasferimenti a Enti pubblici	0,00	0,00	0,00	0,00	0,00	0,00	0,00
di cui: - Stato e Enti Amm.ne C.le	0,00	0,00	0,00	0,00	0,00	0,00	0,00
- Regione	0,00	0,00	0,00	0,00	0,00	0,00	0,00
- Provincie e Città metropolitane	0,00	0,00	0,00	0,00	0,00	0,00	0,00
- Comuni e Unione Comuni	0,00	0,00	0,00	0,00	0,00	0,00	0,00
- Az. sanitarie e Ospedaliere	0,00	0,00	0,00	0,00	0,00	0,00	0,00
- Consorzi di comuni e istituzioni	0,00	0,00	0,00	0,00	0,00	0,00	0,00
- Comunità montane	0,00	0,00	0,00	0,00	0,00	0,00	0,00
- Aziende di pubblici servizi	0,00	0,00	0,00	0,00	0,00	0,00	0,00
- Altri Enti Amm.ne Locale	0,00	0,00	0,00	0,00	0,00	0,00	0,00
5. Totale trasferimenti in c/capitale (2+3+4)	0,00	0,00	0,00	0,00	0,00	0,00	0,00
6. Partecipazioni e Conferimenti	0,00	0,00	0,00	0,00	0,00	0,00	0,00
7. Concessione crediti e anticipazioni	0,00	0,00	0,00	0,00	0,00	0,00	0,00
TOTALE SPESE in C/CAPITALE (1+5+6+7)	**2.106.290,79**	**0,00**	**2.106.290,79**	**214.339,23**	**5.653.861,51**	**1.523.594,30**	**7.391.795,04**
TOTALE GENERALE SPESA	**2.811.973,76**	**225,10**	**2.812.198,86**	**214.339,23**	**7.257.583,91**	**4.785.043,68**	**12.256.966,82**

5.2 - DATI ANALITICI DI CASSA DELL'ULTIMO CONSUNTIVO DELIBERATO DAL CONSIGLIO PER L'ANNO 2005 (in euro)

Comune di ASSEMINI

(Sistema contabile ex D. L.vo 267/00 e D.P.R. 194/96)

Classificazione funzionale / Classificazione economica	10 Settore sociale	11 Sviluppo economico: Industria artigianato Serv. 04 e 06	Commercio Servizio 05	Agricoltura Servizio 07	Altre Servizi da 01 a 03	Totale	12 Servizi produttivi	Totale generale
B) SPESE in C/CAPITALE								
1. Costituzione di capitali fissi	670.750,63	0,00	0,00	0,00	0,00	0,00	0,00	12.626.026,71
di cui: - Beni mobili, macchine e attrezzature tecnico - scientifiche	9.599,23	0,00	0,00	0,00	0,00	0,00	0,00	146.874,07
Trasferimenti in c/capitale								
2. Trasferimenti a famiglie e Ist. soc.	0,00	0,00	0,00	0,00	0,00	0,00	0,00	0,00
3. Trasferimenti a imprese private	0,00	0,00	0,00	0,00	0,00	0,00	0,00	0,00
4. Trasferimenti a Enti pubblici	0,00	0,00	0,00	0,00	0,00	0,00	0,00	0,00
di cui: - Stato e Enti Amm.ne C.le	0,00	0,00	0,00	0,00	0,00	0,00	0,00	0,00
- Regione	0,00	0,00	0,00	0,00	0,00	0,00	0,00	0,00
- Provincie e Città metropolitane	0,00	0,00	0,00	0,00	0,00	0,00	0,00	0,00
- Comuni e Unione Comuni	0,00	0,00	0,00	0,00	0,00	0,00	0,00	0,00
- Az. sanitarie e Ospedaliere	0,00	0,00	0,00	0,00	0,00	0,00	0,00	0,00
- Consorzi di comuni e istituzioni	0,00	0,00	0,00	0,00	0,00	0,00	0,00	0,00
- Comunità montane	0,00	0,00	0,00	0,00	0,00	0,00	0,00	0,00
- Aziende di pubblici servizi	0,00	0,00	0,00	0,00	0,00	0,00	0,00	0,00
- Altri Enti Amm.ne Locale	0,00	0,00	0,00	0,00	0,00	0,00	0,00	0,00
5. Totale trasferimenti in c/capitale (2+3+4)	0,00	0,00	0,00	0,00	0,00	0,00	0,00	471.840,44
6. Partecipazioni e Conferimenti	0,00	0,00	0,00	0,00	0,00	0,00	0,00	0,00
7. Concessione crediti e anticipazioni	0,00	0,00	0,00	0,00	0,00	0,00	0,00	0,00
TOTALE SPESE in C/CAPITALE (1+5+6+7)	**670.750,63**	**0,00**	**0,00**	**0,00**	**0,00**	**0,00**	**0,00**	**13.097.867,15**
TOTALE GENERALE SPESA	**3.688.429,94**	**45.866,02**	**82.894,81**	**0,00**	**319.031,95**	**447.792,78**	**0,00**	**28.617.841,07**

SEZIONE 6

CONSIDERAZIONI FINALI SULLA COERENZA DEI PROGRAMMI RISPETTO AI PIANI REGIONALI DI SVILUPPO, AI PIANI REGIONALI DI SETTORE, AGLI ATTI PROGRAMMATICI DELLA REGIONE

6.1 Valutazioni finali della programmazione

ASSEMINI, lì 11/06/2007

Il Segretario	Il Direttore Generale	Il Responsabile della Programmazione	Il Responsabile del Servizio Finanziario
..... (solo per i comuni che non hanno il Direttore Generale)	.....	.....	.....

Il Rappresentante Legale

Timbro dell'ente .....