



COMUNE di ASSEMINI

Provincia di Cagliari
Area Amministrazione e Finanze
Servizio Istruzione

Servizio mensa scolastica Pubblicazione dei dati sulle iscrizioni per l' a.s. 2013/2014

Nel presente documento si pubblicano i dati riguardanti le iscrizioni al servizio di mensa scolastica e la compartecipazione dei cittadini a seguito dell'applicazione del sistema tariffario adottato con la Deliberazione della Giunta Comunale n. 32/2013, dove sono stabilite tariffe differenziate in base al reddito ISEE.

I grafici contengono e rappresentano alcuni dati aggregati, derivanti dallo spoglio della documentazione ricevuta dal Servizio Istruzione nel procedimento delle iscrizioni al servizio mensa per l'a.s.2013/2014.

In quanto relativi ai richiedenti il servizio di mensa scolastica (che è un target specifico, selezionato e non casuale), i dati non costituiscono uno studio statistico e hanno esclusivamente valore di rappresentazione della situazione locale, come si è verificata nell'avvio del servizio di mensa scolastica per l'anno scolastico in corso.

Per l'a.s. 2013/2014 si sono iscritti al servizio di mensa scolastica un totale di 1.058 alunni, di cui 363 alla scuola dell'infanzia, 564 alla scuola primaria, 131 alla scuola secondaria di primo grado.

Il costo del pasto, compreso di adeguamento ISTAT, è definito in € 4,54.

Per l'a.s. 2013/2014 si prevedono 145 giorni di servizio per la scuola dell'infanzia e primaria e 58 per la scuola secondaria di 1° grado

Il numero di pasti presumibilmente da erogarsi nell'a.s. 2013/2014 sono 52.635 per la scuola dell'infanzia, 81.780 per la scuola primaria e 7. 598 per la scuola secondaria di primo grado.

Grafico n. 1: iscritti suddivisi in base all'appartenenza alle fasce ISEE – valori numerici

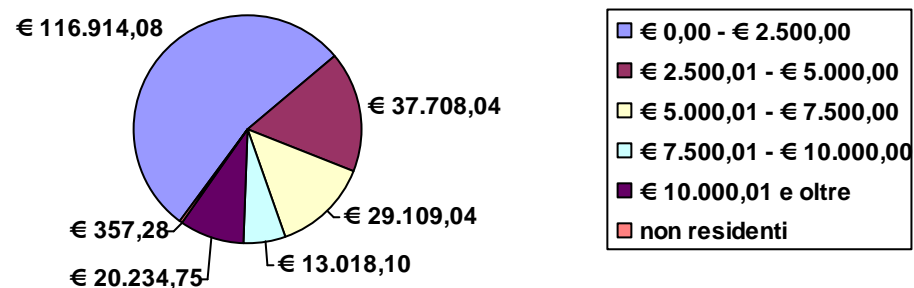


Grafico n. 2: iscritti suddivisi in base all'appartenenza alle fasce ISEE – percentuali



Nei grafici n. 1 e n. 2 si rappresenta (rispettivamente in valore numerico e in percentuale) la ripartizione degli iscritti rispetto alla loro appartenenza alle fasce ISEE individuate nel tariffario comunale. Si evidenziano distintamente i fruitori della mensa non residenti, per i quali il tariffario non prevede distinzione di tariffa rispetto all'ISEE e applica una tariffa unica di € 4,50.

Grafico 3: costi coperti dal Comune, suddivisi per fasce ISEE



Nel grafico n. 3 si riportano le somme messe a disposizione dal Comune per la copertura delle agevolazioni previste dal tariffario. Le somme sono relative all'intero anno scolastico 2013/2014 e si riferiscono al conto complessivo delle agevolazioni per il primo figlio e successivi, distinto per ciascuna fascia ISEE del tariffario.

Grafico 4: ripartizione della copertura fra Comune e cittadini - valori numerici

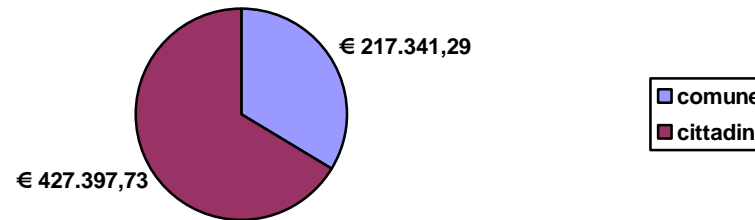
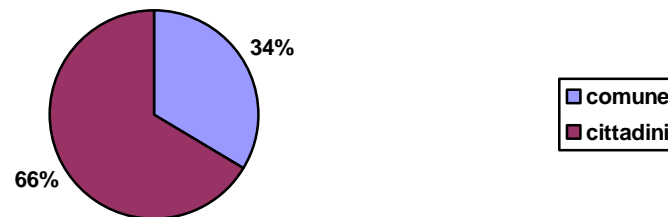


Grafico 5: ripartizione della copertura fra Comune e cittadini - percentuali



Nei grafici n. 4 e n. 5, si rappresenta, rispettivamente in valore numerico e in percentuale, la partecipazione alla copertura del costo del servizio. Sono distinte le somme di contribuzione a carico del Comune e quelle a carico dei cittadini (nei quali sono compresi anche i non residenti)

Assemini, 20.01.2014

Il Responsabile del Servizio Istruzione
Dott.ssa Valentina Melis

L'Assessore della Scuola
Dott.ssa Ivana Serra